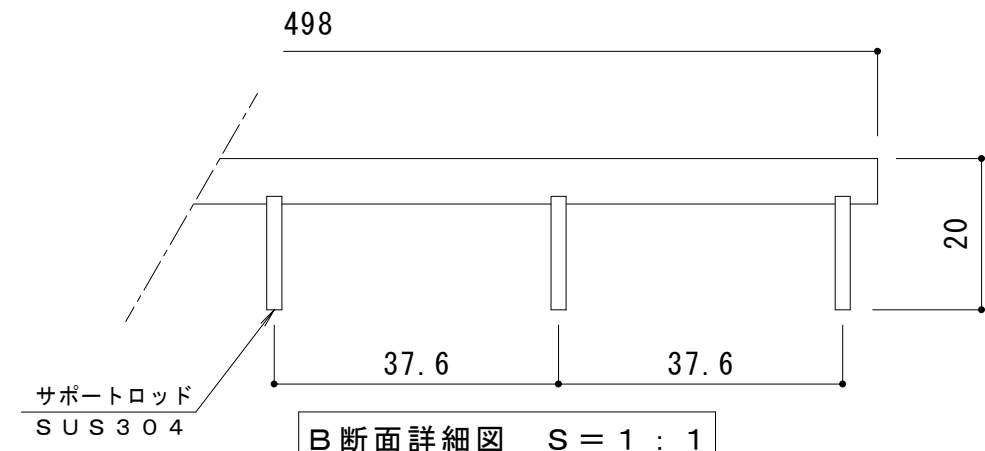
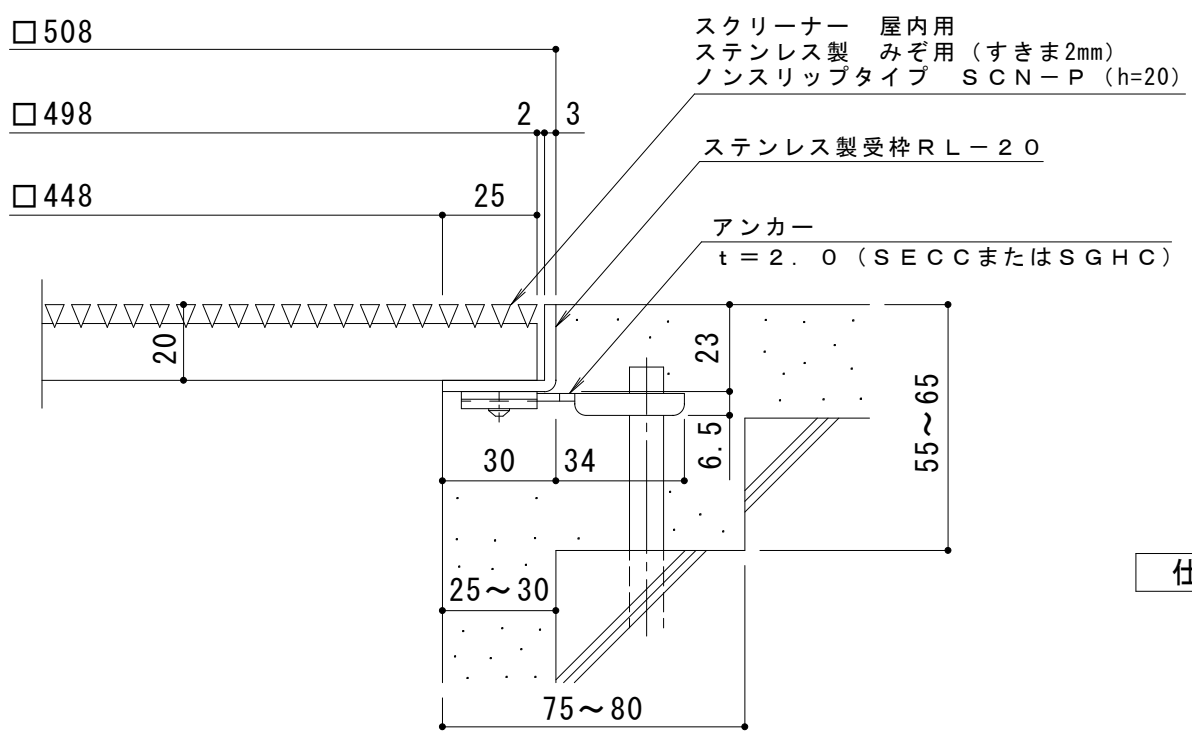


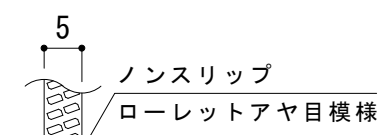
A断面詳細図 S = 1 : 1



B断面詳細図 S = 1 : 1



断面詳細図 S = 1 : 2



スクリーンワイヤー表面 S = 1 : 1

仕様

スクリーナー 屋内用 ステンレス製
 みぞ用 (すきま2mm) ノンスリップタイプ SCN-P 500×500×20
 材質: スクリーンワイヤー SUS304 @7
 サポートロッド SUS304 @37.6
 ステンレス製受枠 RL-20 (四方枠)
 材質: ステンレス鋼板 t=3.0 (SUS304)
 施工場所の状況に合わせて、アンカーをプライヤー等で折り曲げてご使用ください。

訂 正	年・月・日	内	容	製	図	検	図	工事名称	製	図	検	図	作成年月日	カネソウ株式会社 縮尺 図示 図番 3RP148510
	・	・						図面名称 スクリーナー 屋内用 ステンレス製 みぞ用 (すきま2mm) ノンスリップタイプ SCN-P 500×500×20+RL-20	山中萌花	星野和彦				