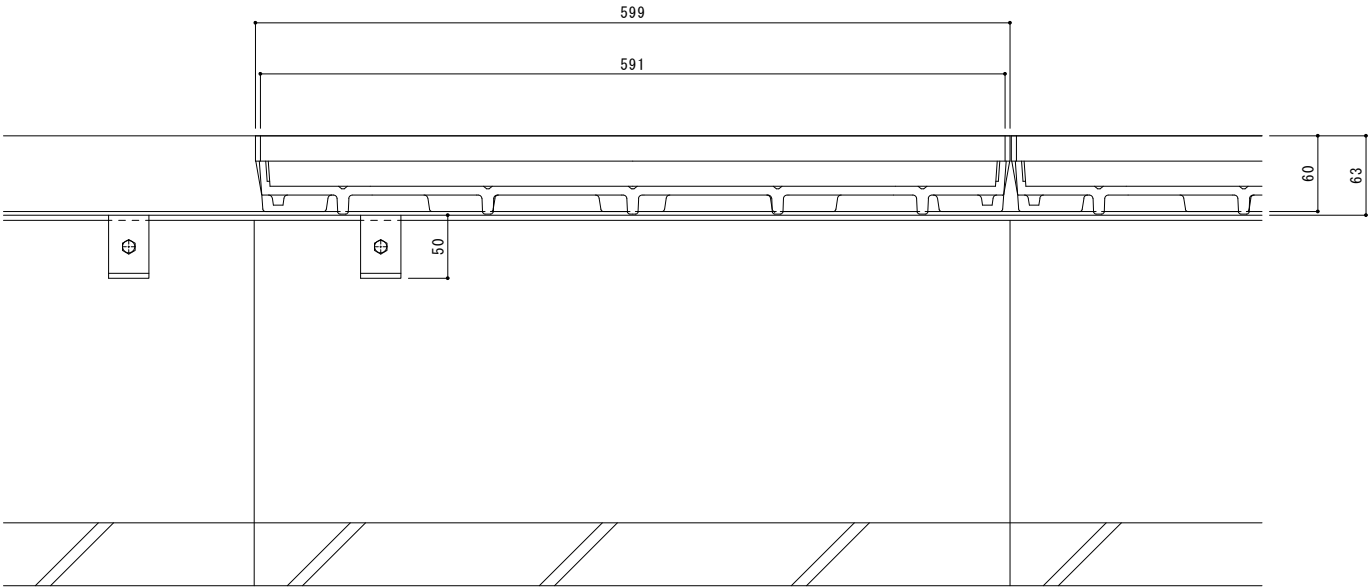


平面図 S = 1 : 3

※平面図は舗装材を省略。




A-A断面図 S = 1 : 3

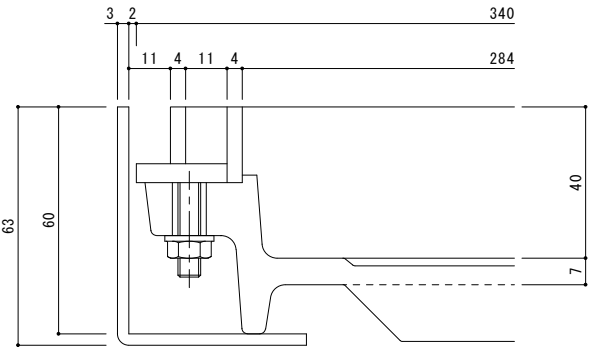
※A-A断面図は舗装材を省略。

名称	U字溝用 ステンレス目地付 鋳鉄製蓋 側溝用 タイル用 充填深さ40mm U字溝用クランプ付ステンレス製受枠
適用側溝	JIS A 5372 U形側溝・上ぶた式U形側溝 呼び 240 (みぞ蓋240mm)
蓋	ダクタイル鋳鉄製 FCD500 樹脂系塗装 目地すきま 11mm 寸法 幅340×長さ599×高さ60
受枠	クランプ付ステンレス製 寸法 幅350×長さ2000×高さ63
品番	カネソウ カラー舗装用みぞ蓋 SEM-14-3560 (P=15) + TL60C-U24

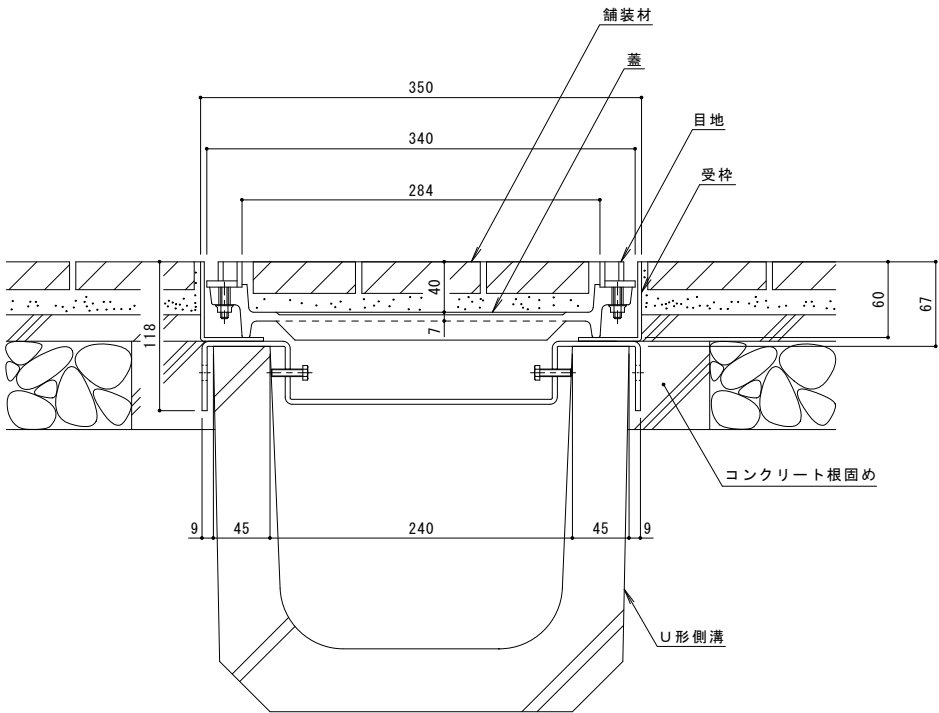
強度性能	
強度	T-14 : 後輪1輪荷重54.9kN (5600kgf) 総重量14トンまでの車両の乗り入れが可能
主な使用場所	建物内、建物敷地内、公園敷地内、 車道以外で車両の乗り入れる可能性のある場所
車両進行方向	縦断方向 (側溝方向)
衝撃係数	0.1
荷重	60.4kN
後輪接地面積	200×500 mm



縦断方向 (側溝方向)



目地詳細図 S = 1 : 1



B-B断面図 S = 1 : 3

訂正	年・月・日	内容	製図	検図	年・月・日	内容	製図	検図	備考	工事名称	製図	検図	作成年月日	縮尺	図示	図番
	・				・					U字溝用 ステンレス目地付 鋳鉄製蓋 側溝用 タイル用 充填深さ40mm SEM-14-3560 (P=15)	伊藤隆朗	石川文和				1RS16552
	・				・					U字溝用クランプ付ステンレス製受枠 TL60C-U24						