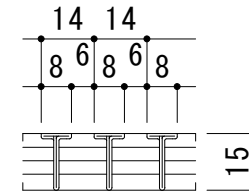
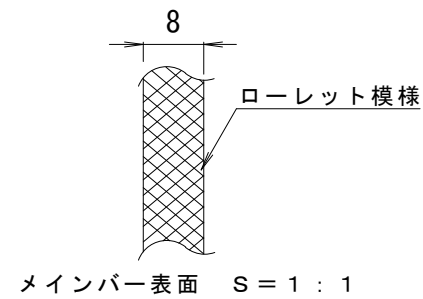


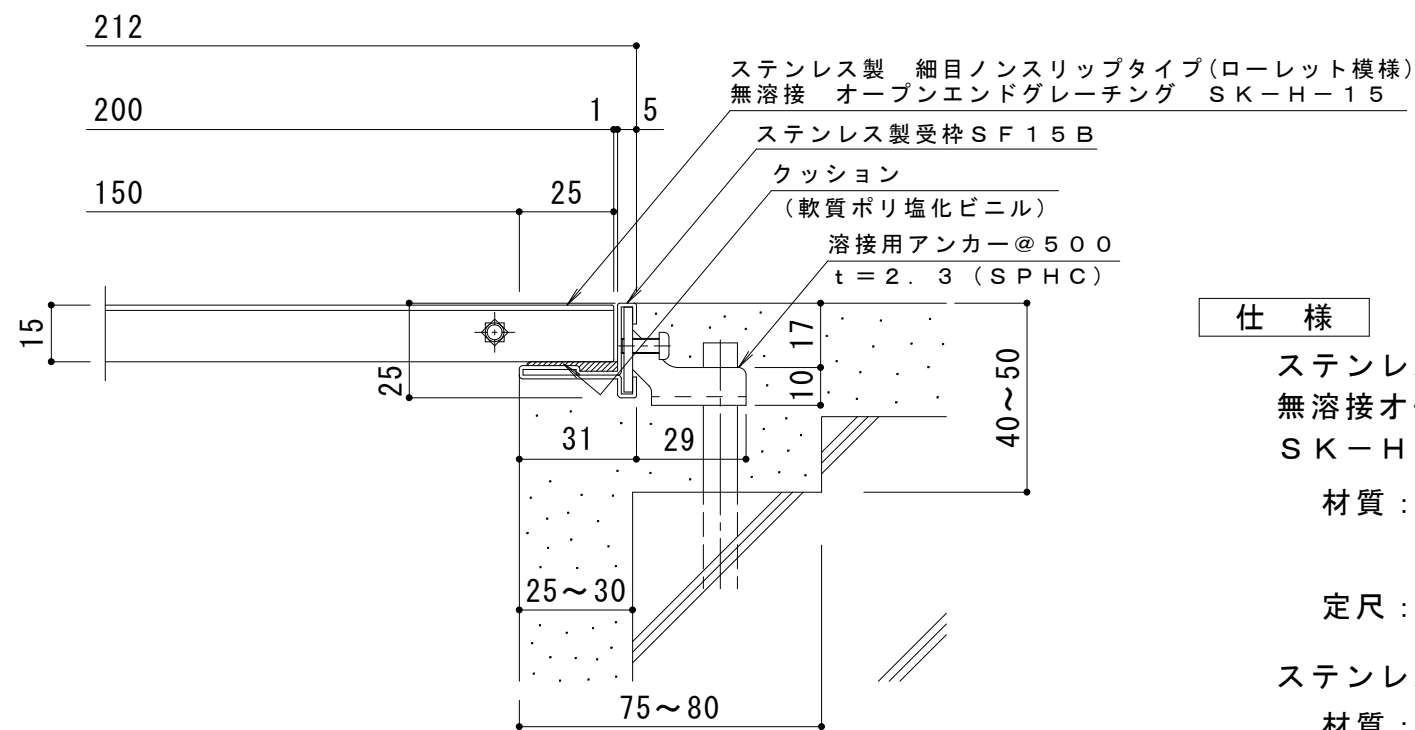

平面詳細図 S = 1 : 10



A断面図 S = 1 : 2

受枠施工上の注意

T字コーナー部やL字コーナー部では、受枠を突き当てにするなどして施工してください



断面詳細図 S = 1 : 2

仕様

ステンレス製細目ノンスリップタイプ(ローレット模様)
無溶接オープンエンドグレーチング(すきま6mm)
SK-H-15 200×500×15

材質: メインバー SUS304 @14
クロスバー SUS304

定尺: 500

ステンレス製受枠 SF15B

材質: 冷間圧延ステンレス鋼板(SUS304-2B)
定尺: 3000

訂 正	年・月・日	内	容	製	図	検	図	工事名称	製	図	検	図	作成年月日	カネノウ株式会社 3RP118943
	・							図面名称 ステンレス製 細目ノンスリップタイプ(ローレット模様) 無溶接 オープンエンドグレーチング(すきま6mm) SK-H-15 200×500×15+SF15B	服部	星野	縮尺	1:10, 1:2	図番	