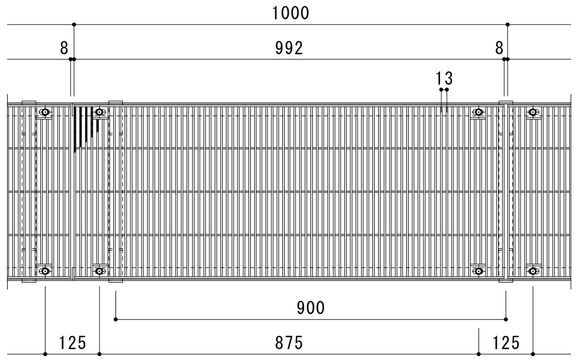

平面詳細図　Ｓ＝１：１０

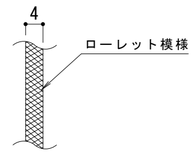

メインバー表面　Ｓ＝１：１

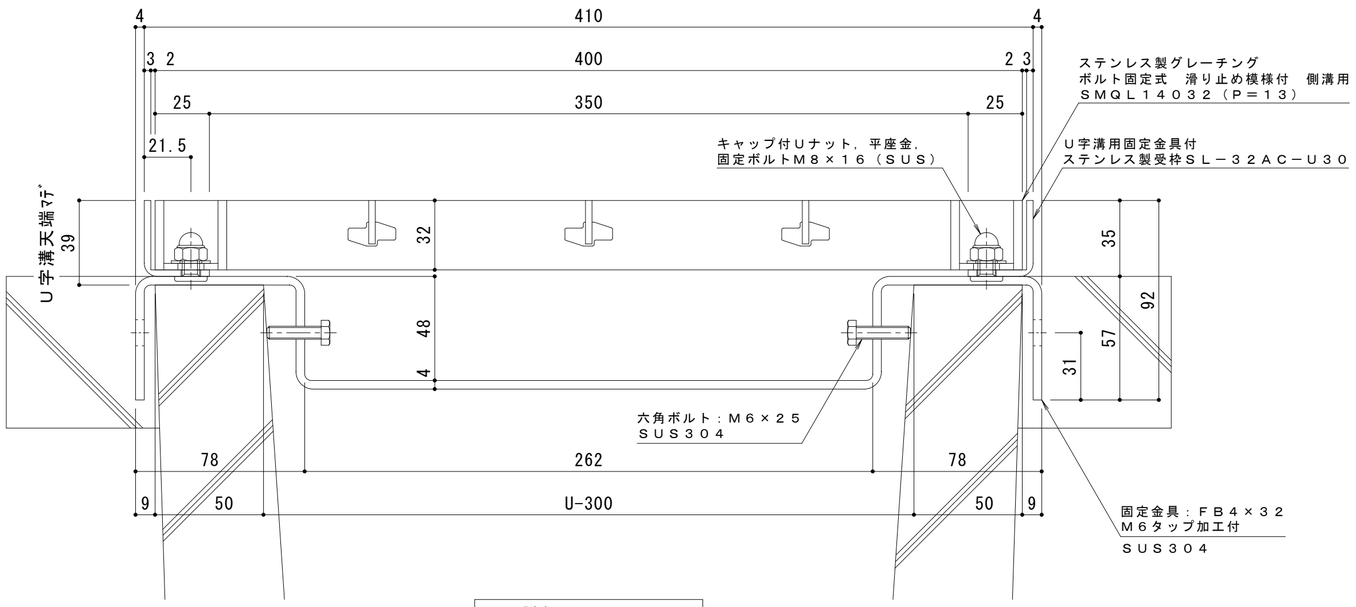

断面詳細図　Ｓ＝１：２

受枠施工時の注意事項

Ｕ字溝上端部と受枠下部とのすきまはモルタル等で埋めて下さい。
固定金具は必ずコンクリート等で固定して下さい。

仕　様　※適用荷重：Ｔ－１４

ステンレス製グレーチング　ボルト固定式
滑り止め模様付　側溝用　ＳＭＱＬ　１４０３２（Ｐ＝１３）
材質：メインバー　ＦＢ４×３２（ＳＵＳ３０４）
クロスバー　ＦＢ３×２０（ＳＵＳ３０４）
サイドバー　ＦＢ４×３２（ＳＵＳ３０４）
定尺：９９２

Ｕ字溝用固定金具付
ステンレス製受枠　ＳＬ－３２ＡＣ－Ｕ３０
材質：ステンレス鋼板ｔ＝３．０（ＳＵＳ３０４）
定尺：２０００

訂正	年・月・日	内容	製図	検図	備考

工事名称

図面名称　ステンレス製グレーチング　ボルト固定式　滑り止め模様付　側溝用　ＳＭＱＬ　１４０３２（Ｐ＝１３）
Ｕ字溝用固定金具付ステンレス製受枠　ＳＬ－３２ＡＣ－Ｕ３０

製図	検図	作成年月日	縮尺	図番
中西絢音	樋口佳平		図示	２ＲＰ１５１１９１

カネソウ株式会社

Ｋ０３－事推－３２９（１）