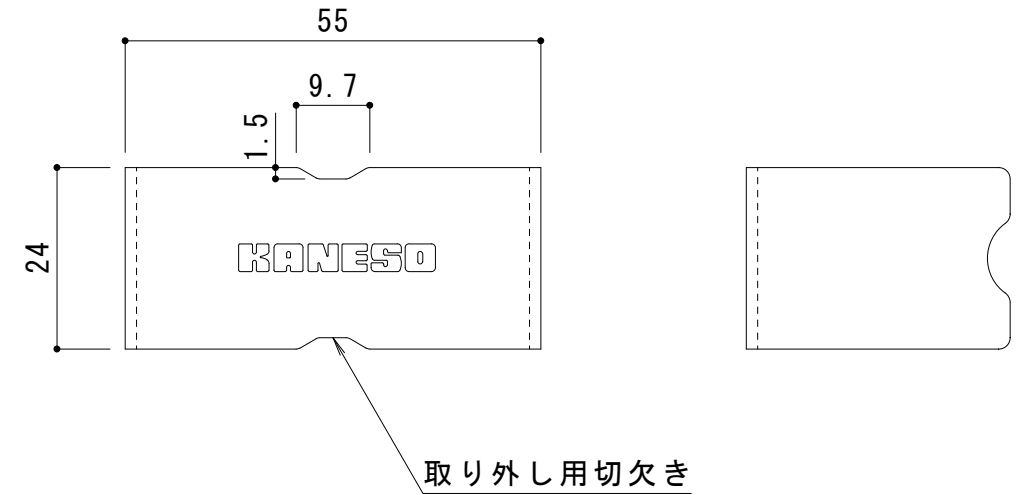
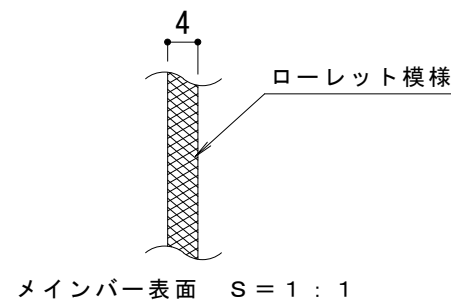
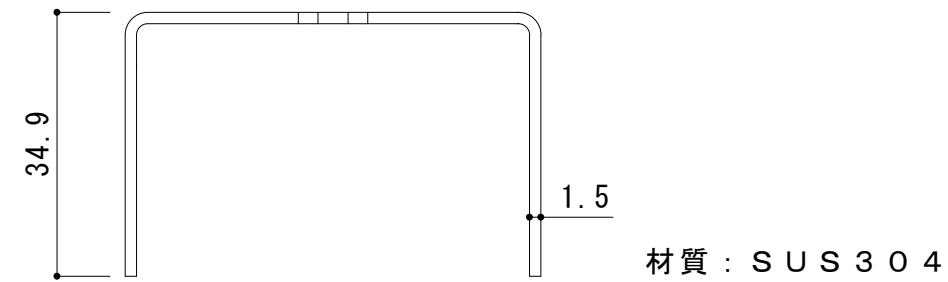


平面詳細図 S = 1 : 10

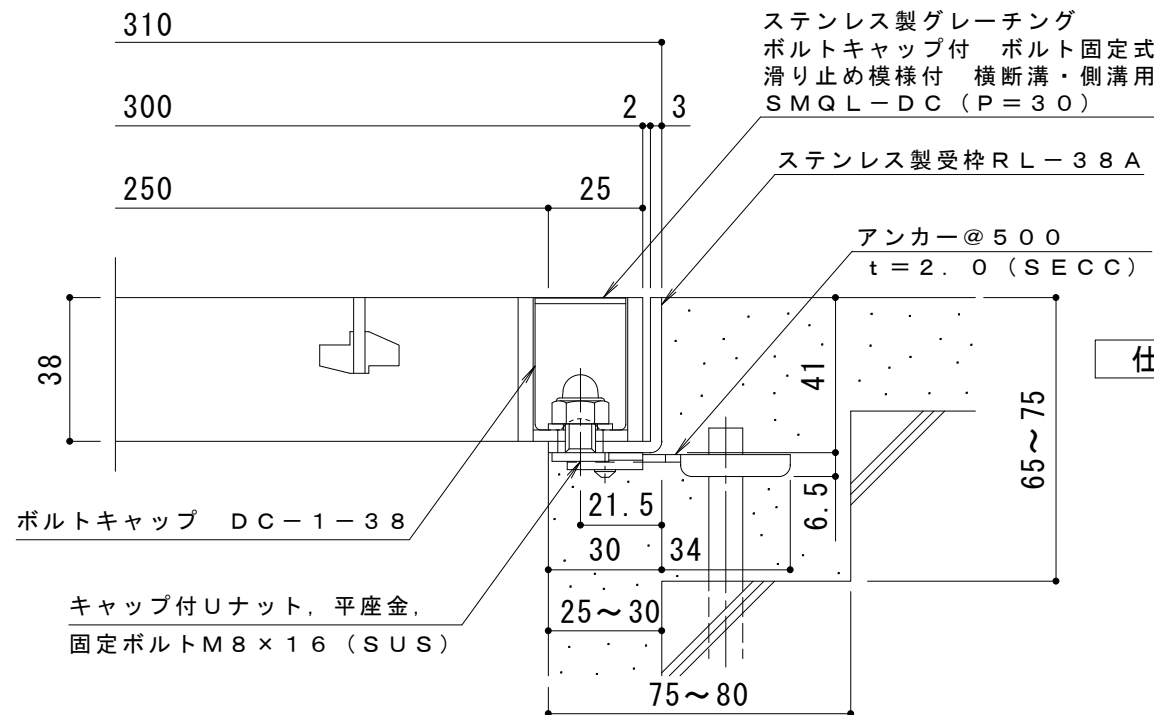


取り外し用切欠き



材質 : SUS304

ボルトキャップDC-1-38詳細図 S = 1 : 1



断面詳細図 S = 1 : 2

仕様

※適用荷重 : T-14

ステンレス製グレーチング ボルトキャップ付 ボルト固定式
滑り止め模様付 横断溝・側溝用 SMQL-DC 13038 (P=30)

材質 : メインバー FB4×38 (SUS304)
クロスバー FB3×20 (SUS304)
サイドバー FB4×38 (SUS304)

定尺 : 994
ステンレス製受枠 RL-38A
材質 : ステンレス鋼板 t=3.0 (SUS304)
定尺 : 2000

施工場所の状況に合わせて、アンカーをプライヤー等で折り曲げてご使用ください。

訂 正	年・月・日	内 容	製 図	検 図	工事名称	製 図	検 図	作成年月日	カネソウ株式会社 3RP148356
	・				図面名称 ステンレス製グレーチング ボルトキャップ付 ボルト固定式 滑り止め模様付 横断溝・側溝用 SMQL-DC 13038 (P=30)+RL-38A	山中萌花	星野和彦	縮尺 図示	