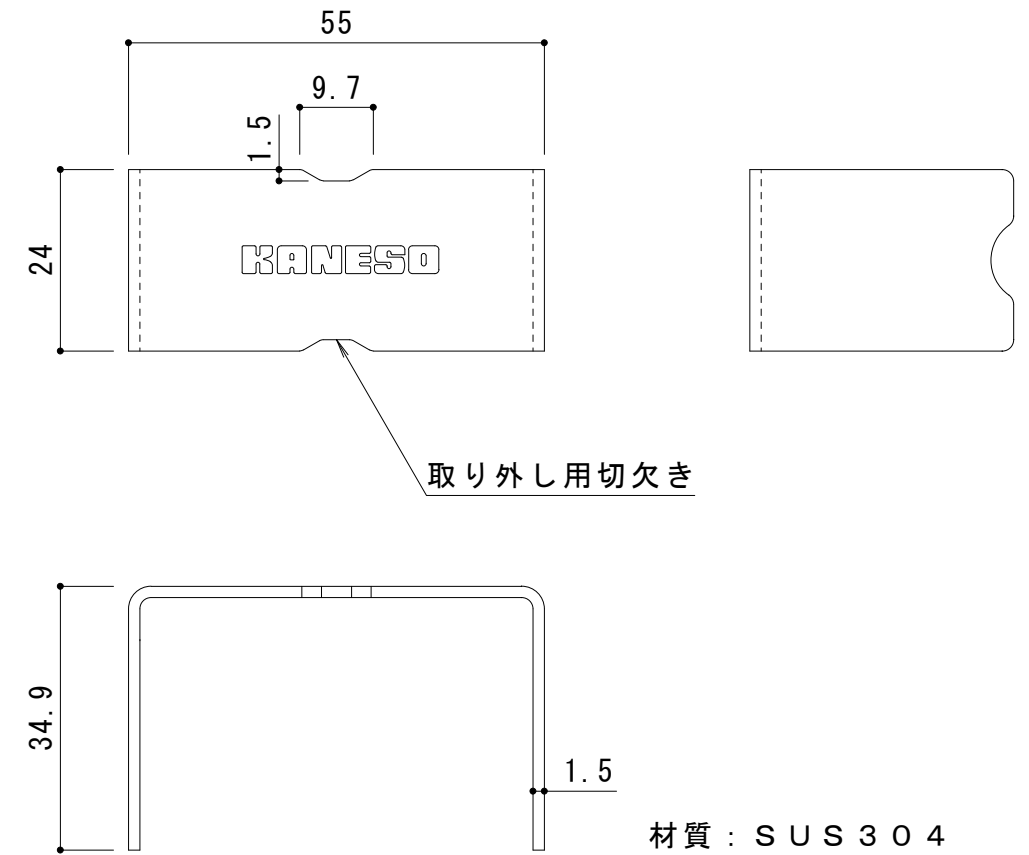
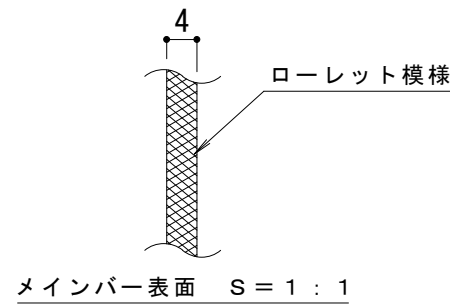
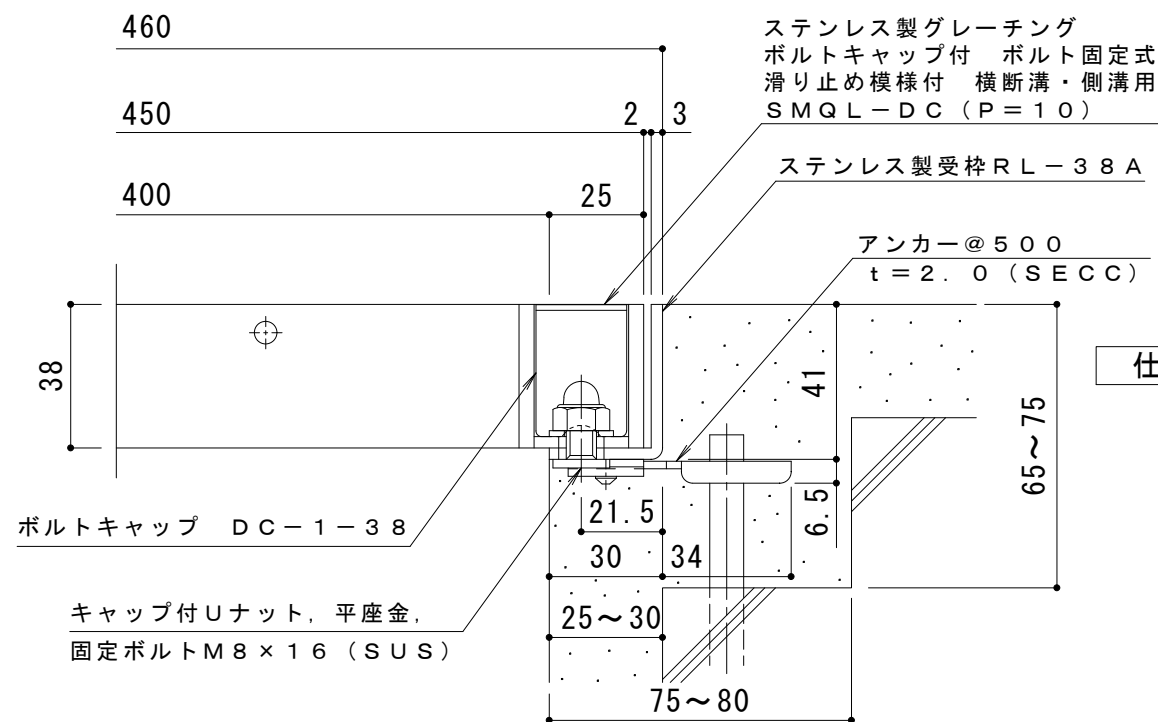


平面詳細図 S = 1 : 10



ボルトキャップDC-1-38詳細図 S = 1 : 1



断面詳細図 S = 1 : 2

**仕様 ※適用荷重：T-20**

ステンレス製グレーチング ボルトキャップ付 ボルト固定式  
 滑り止め模様付 横断溝・側溝用 SMQL-DC 14538 (P=10)  
 材質：メインバー FB4×38 (SUS304)  
 クロスバー φ6 (SUS304)  
 サイドバー FB4×38 (SUS304)

定尺：994  
 ステンレス製受枠 RL-38A  
 材質：ステンレス鋼板 t=3.0 (SUS304)  
 定尺：2000

施工場所の状況に合わせて、アンカーをプライヤー等で折り曲げてご使用ください。

訂正	年・月・日	内容	製図	検図	工事名称	製図	検図	作成年月日	カネソウ株式会社
	・				図面名称	真鍋有紀	星野和彦	縮尺	
	・				ステンレス製グレーチング ボルトキャップ付 ボルト固定式 滑り止め模様付 横断溝・側溝用 SMQL-DC 14538 (P=10) + RL-38A			1:10, 1:2	3RP149517