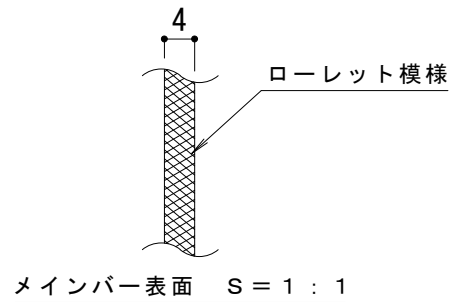
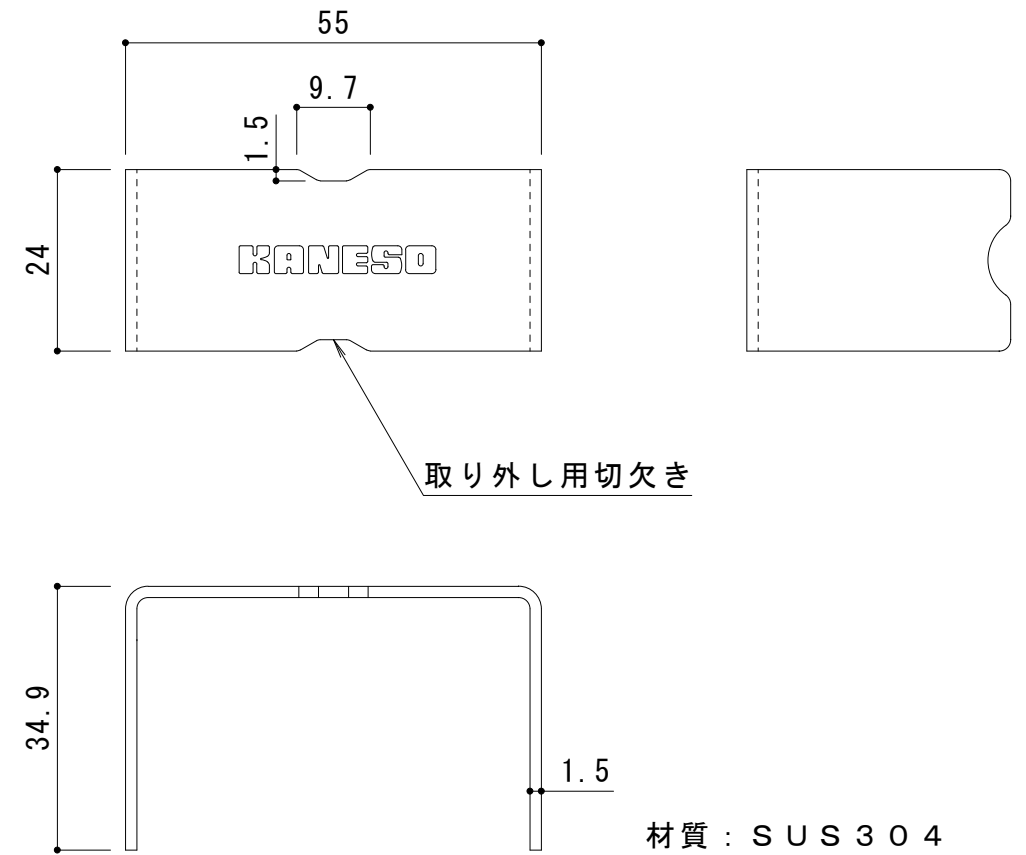


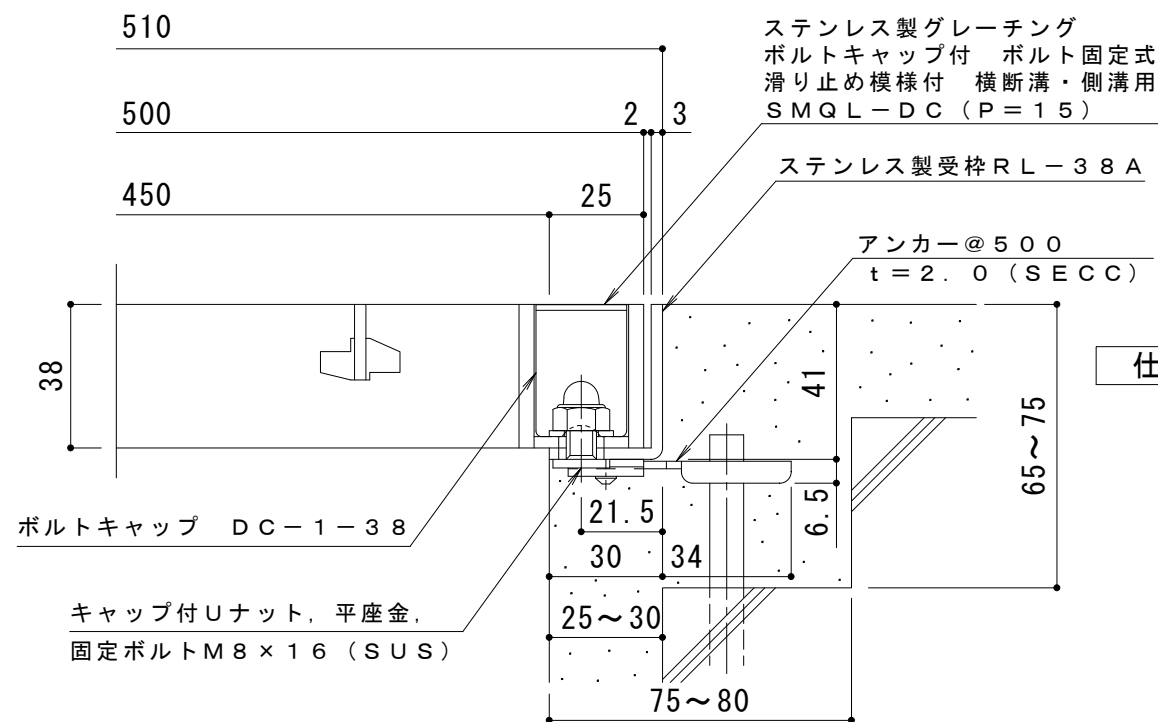
平面詳細図 S = 1 : 10



メインバー表面 S = 1 : 1



ボルトキャップDC-1-38詳細図 S = 1 : 1



断面詳細図 S = 1 : 2

仕様

※適用荷重 : T-2 (横断溝用)

※適用荷重 : T-6 (側溝用)

ステンレス製グレーチング ボルトキャップ付 ボルト固定式
滑り止め模様付 横断溝・側溝用 SMQL-DC 15038 (P=15)

材質 : メインバー FB4x38 (SUS304)

クロスバー FB3x20 (SUS304)

サイドバー FB4x38 (SUS304)

定尺 : 994

ステンレス製受枠 RL-38A

材質 : ステンレス鋼板 t=3.0 (SUS304)

定尺 : 2000

施工場所の状況に合わせて、アンカーをプライヤー等で折り曲げてご使用ください。

訂正	年・月・日	内容	製図	検図	工事名称	製図	検図	作成年月日	カネソウ株式会社
	・				図面名称	真鍋有紀	星野和彦	縮尺	
	・				ステンレス製グレーチング ボルトキャップ付 ボルト固定式 滑り止め模様付 横断溝・側溝用 SMQL-DC 15038 (P=15) + RL-38A			1:10, 1:2	3RP149476