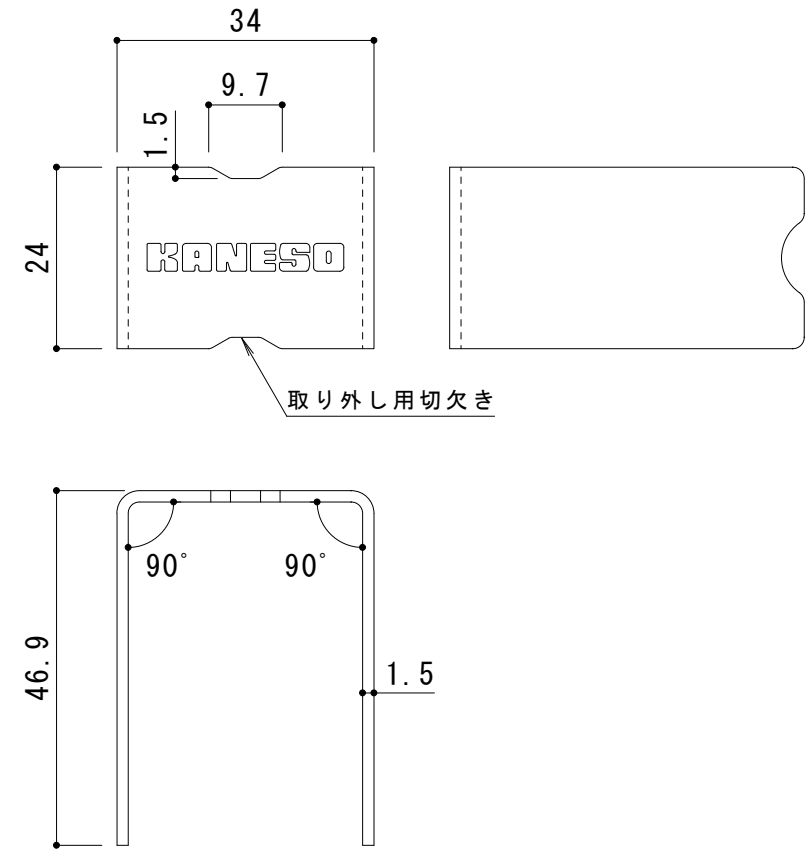
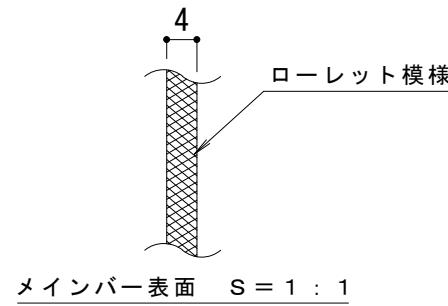
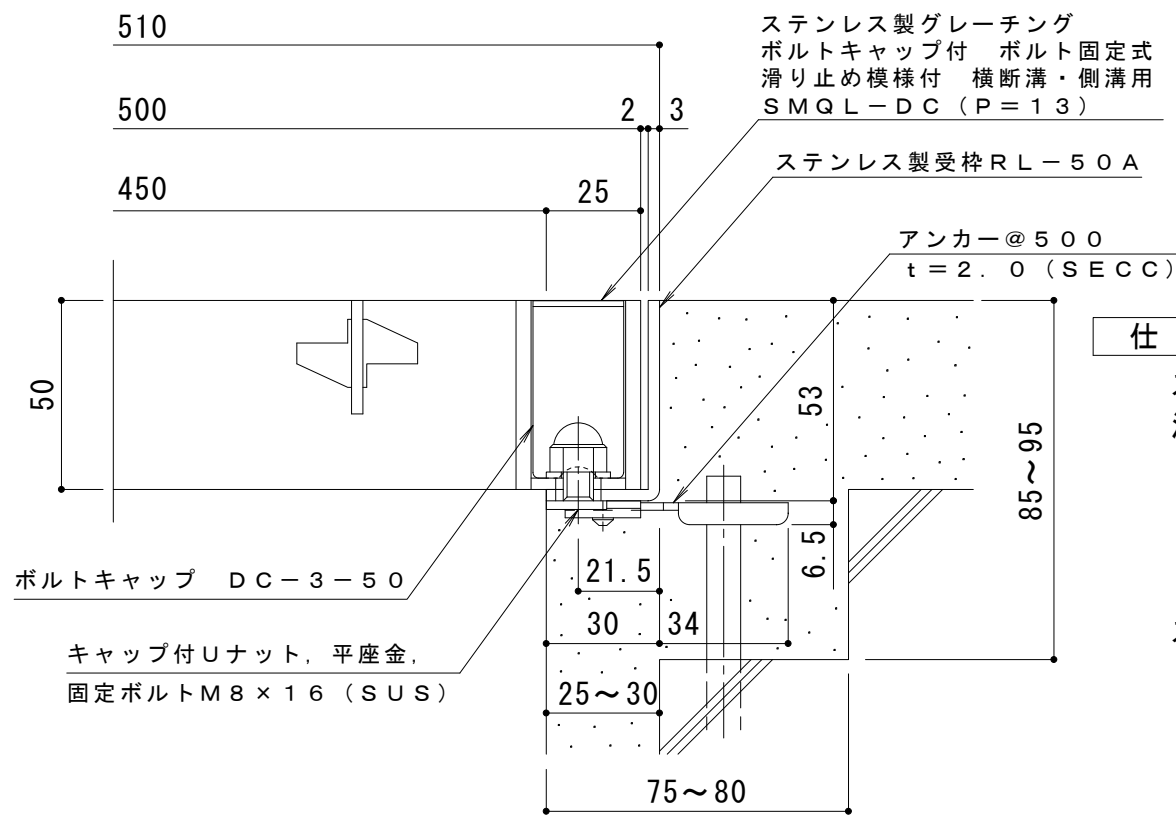


平面詳細図 S = 1 : 10



ボルトキャップDC-3-50詳細図 S = 1 : 1

材質 : SUS304



断面詳細図 S = 1 : 2

**仕様 ※適用荷重 : T-20**

ステンレス製グレーチング ボルトキャップ付 ボルト固定式  
滑り止め模様付 横断溝・側溝用 SMQL-DC 15050 (P=13)

材質 : メインバー FB4×50 (SUS304)  
クロスバー FB3×30 (SUS304)  
サイドバー FB4×50 (SUS304)

定尺 : 992  
ステンレス製受枠 RL-50A  
材質 : ステンレス鋼板 t=3.0 (SUS304)  
定尺 : 2000

施工場所の状況に合わせて、アンカーをプライヤー等で折り曲げてご使用ください。

訂 正	年・月・日	内	容	製	図	検	図	工事名称	製	図	検	図	作成年月日	カネノウ株式会社 縮尺 1:10, 1:2 図番 3RP149499
	・	・	・	・	・	・	・	図面名称 ステンレス製グレーチング ボルトキャップ付 ボルト固定式 滑り止め模様付 横断溝・側溝用 SMQL-DC 15050 (P=13)+RL-50A	真鍋有紀	星野和彦	縮尺 1:10, 1:2	図番 3RP149499		