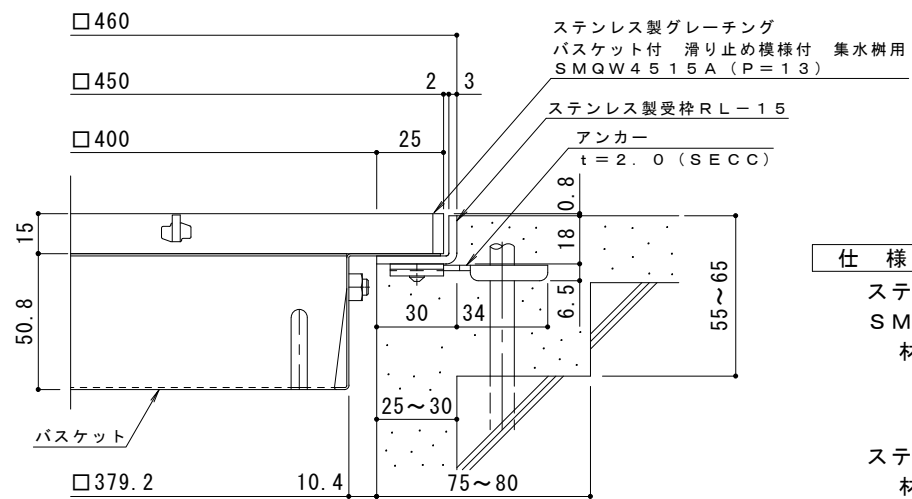
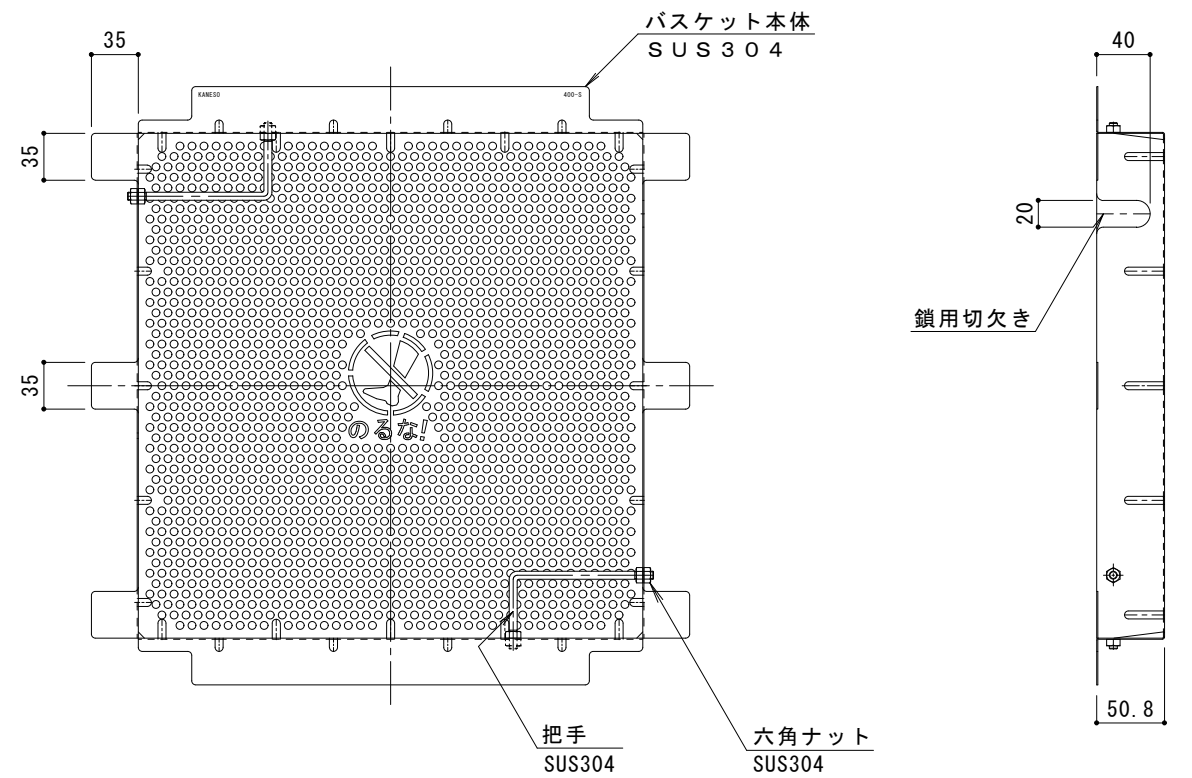
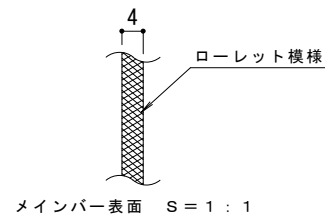
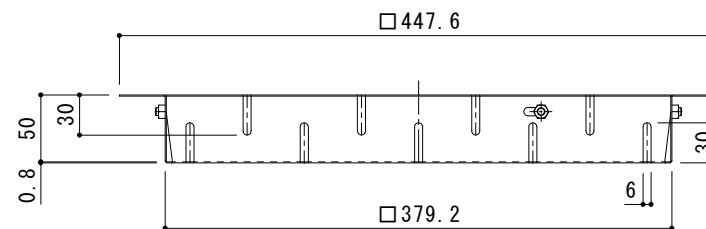


平面詳細図 S = 1 : 4



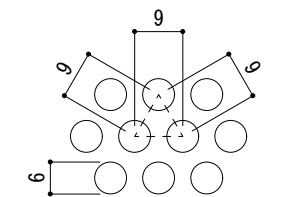
断面詳細図 S = 1 : 2

※グレーティングが受枠の上面より0.8mm高くなります。



バスケット詳細図 S = 1 : 4

DK-400-S



排水穴詳細図 S = 1 : 1

仕様

※適用荷重：歩行用

ステンレス製グレーティング バスケット付 滑り止め模様付 集水樹用
SMQW 4515A (P=13)

材質：メインバー FB4×15 (SUS304)
クロスバー FB3×10 (SUS304)
サイドバー FB4×15 (SUS304)

ステンレス製受枠 RL-15 (四方枠)

材質：ステンレス鋼板 t=3.0 (SUS304)

施工場所の状況に合わせて、アンカーをブライヤー等で折り曲げてご使用ください。

ステンレス製バスケット DK-400-S

材質：SUS304

訂正	年・月・日	内容	製図	検図	備考
	・				
	・				
	・				

工事名称	製図	検図	作成年月日
ステンレス製グレーティング バスケット付 滑り止め模様付 集水樹用 SMQW 4515A (P=13) + RL-15 (四方枠) + DK-400-S	太田亜沙美	樋口佳平	

図番	図示
2RP148856	

カネノウ株式会社	
図番	2RP148856