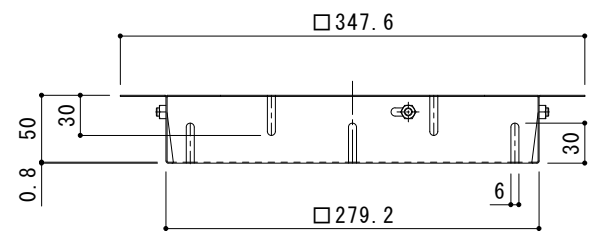
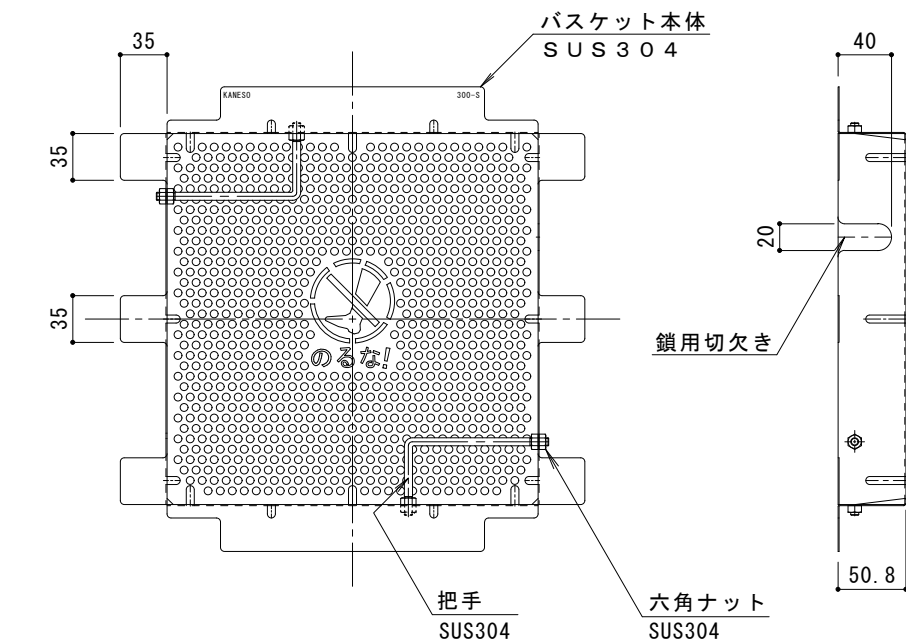
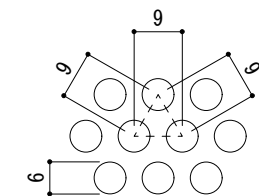


平面詳細図 S = 1 : 4

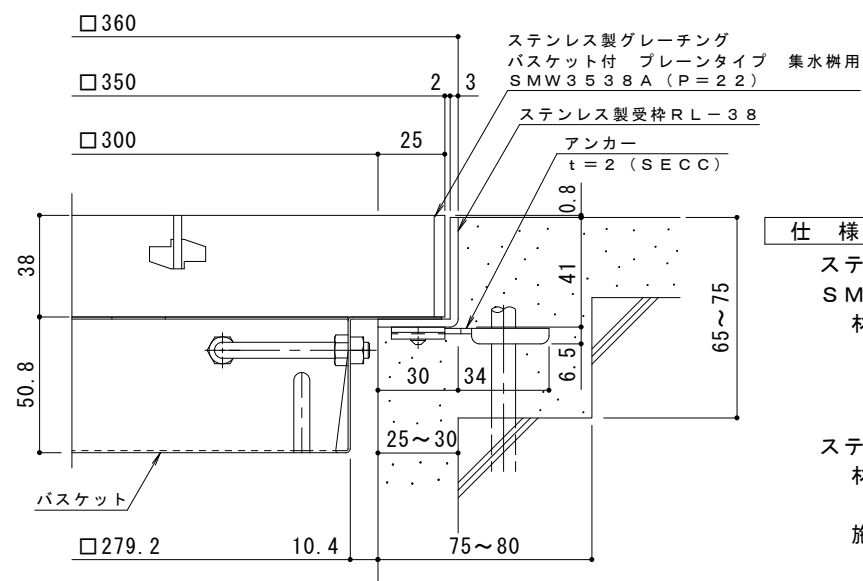


バスケット詳細図 S = 1 : 4

DK-300-S



排水穴詳細図 S = 1 : 1



断面詳細図 S = 1 : 2

※グレーチングが受枠の上面より0.8mm高くなります。

※適用荷重：T-20

仕様

ステンレス製グレーチング バスケット付 プレーンタイプ 集水樹用  
 SMW 3538A (P=22)  
 材質：メインバー FB4×38 (SUS304)  
 クロスバー FB3×20 (SUS304)  
 サイドバー FB4×38 (SUS304)

ステンレス製受枠 RL-38 (四方枠)  
 材質：ステンレス鋼板 t=3.0 (SUS304)

施工場所の状況に合わせて、アンカーをブライヤー等で折り曲げてご使用ください。

ステンレス製バスケット DK-300-S  
 材質：SUS304

訂	年・月・日	内	容	製	図	検	図	備	考
正									

工事名称	ステンレス製グレーチング バスケット付 プレーンタイプ 集水樹用 SMW 3538A (P=22) + RL-38 (四方枠) + DK-300-S
図面名称	ステンレス製グレーチング バスケット付 プレーンタイプ 集水樹用 SMW 3538A (P=22) + RL-38 (四方枠) + DK-300-S

製	図	検	図	作	成	年	月	日
太田亜沙美	樋口佳平							
縮	尺	縮	尺	縮	尺	縮	尺	縮

カネソウ株式会社	
図番	2RP148701