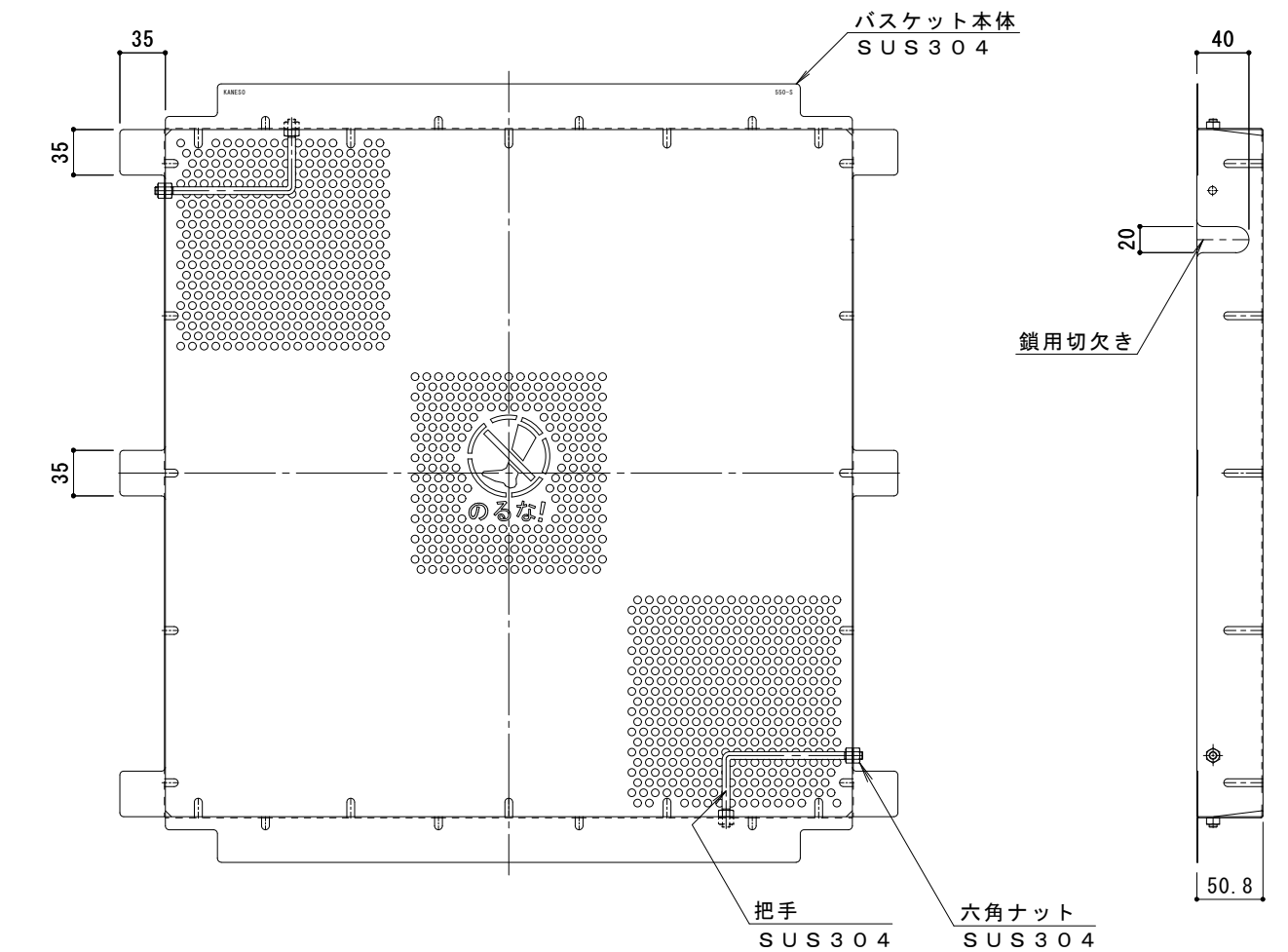
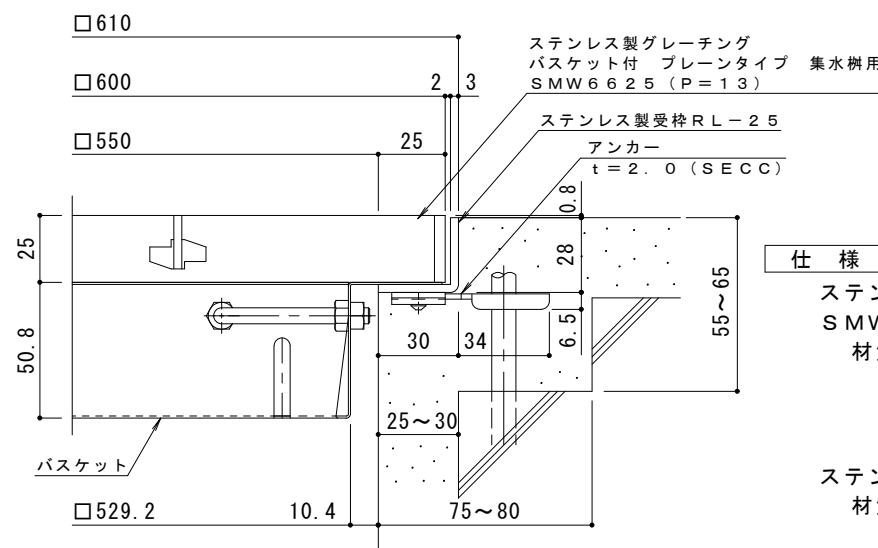


平面詳細図 S = 1 : 4



バスケット詳細図 S = 1 : 4



断面詳細図 S = 1 : 2

※グレーチングが受枠の上面より0.8mm高くなります。

仕様

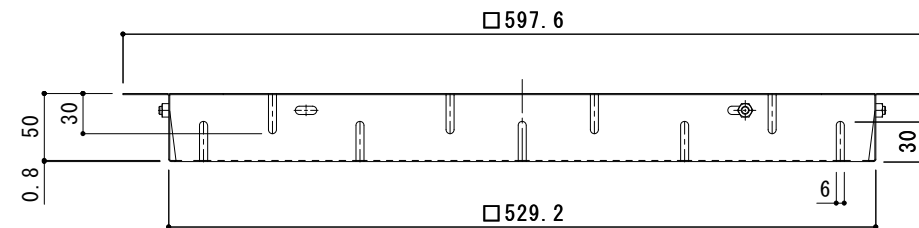
※適用荷重：T-2

ステンレス製グレーチング バスケット付 プレーンタイプ 集水柵用  
 SMW 6625 (P=13)  
 材質：メインバー FB4×25 (SUS304)  
 クロスバー FB3×20 (SUS304)  
 サイドバー FB4×25 (SUS304)

ステンレス製受枠 RL-25 (四方枠)  
 材質：ステンレス鋼板 t=3.0 (SUS304)

施工場所の状況に合わせて、アンカーをブライヤー等で折り曲げてご使用ください。

ステンレス製バスケット DK-550-S  
 材質：SUS304



排水穴詳細図 S = 1 : 1

年・月・日	内容	製図	検図	備考
・				
・				
・				

工事名称	製図	検図	作成年月日
ステンレス製グレーチング バスケット付 プレーンタイプ 集水柵用 SMW 6625 (P=13) + RL-25 (四方枠) + DK-550-S	太田亜沙美	樋口佳平	縮尺 図示

製図	検図	作成年月日
太田亜沙美	樋口佳平	縮尺 図示

カネソウ株式会社	
図番	2RP151382