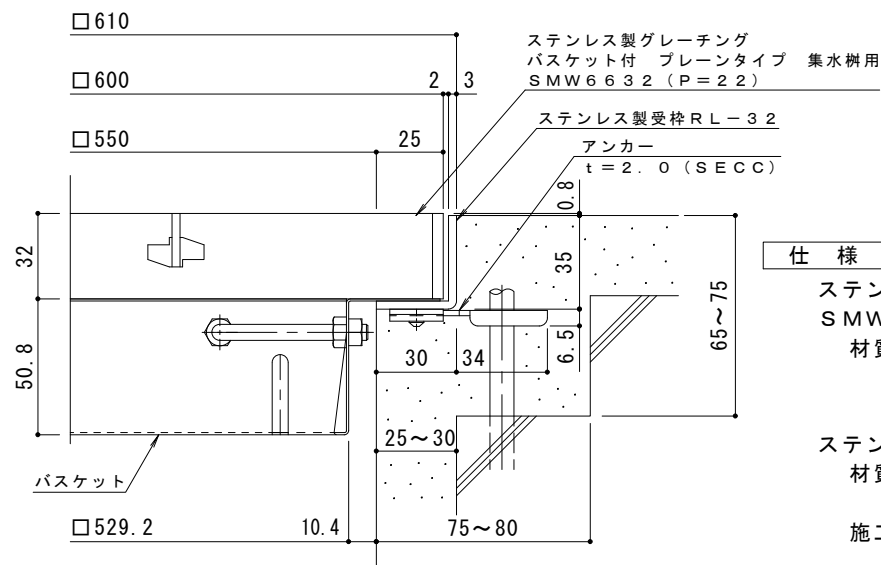


平面詳細図 S = 1 : 4



断面詳細図 S = 1 : 2

※グレーチングが受枠の上面より0.8mm高くなります。

仕様

※適用荷重：T-2

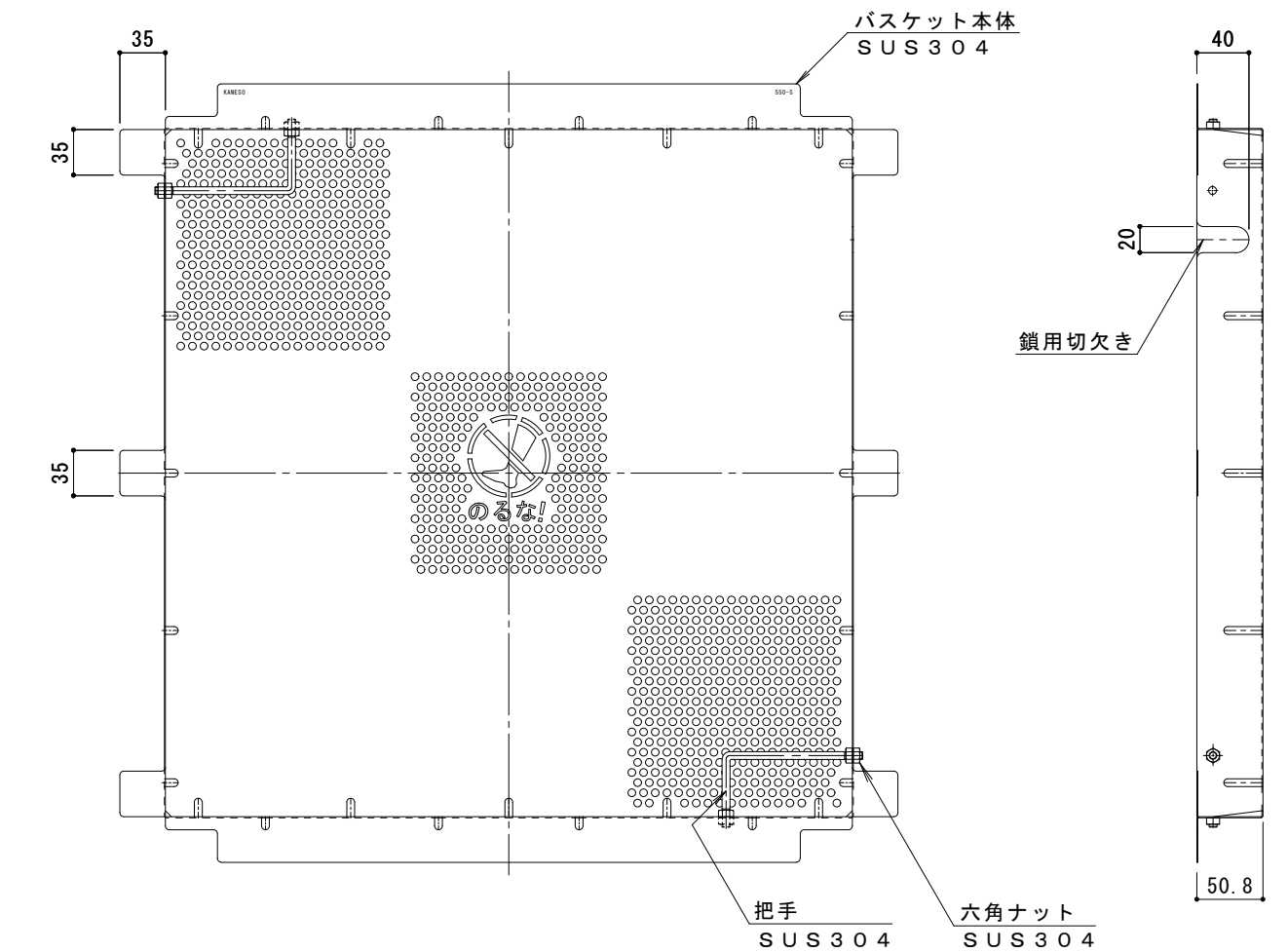
ステンレス製グレーチング バスケット付 プレーンタイプ 集水樹用  
SMW 6632 (P=22)

材質：メインバー FB4×32 (SUS304)  
クロスバー FB3×20 (SUS304)  
サイドバー FB4×32 (SUS304)

ステンレス製受枠 RL-32 (四方枠)  
材質：ステンレス鋼板 t=3.0 (SUS304)

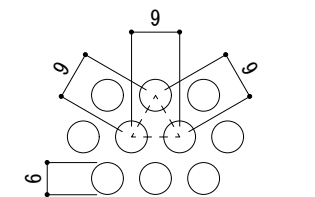
施工場所の状況に合わせて、アンカーをプライヤー等で折り曲げてご使用ください。

ステンレス製バスケット DK-550-S  
材質：SUS304



バスケット詳細図 S = 1 : 4

DK-550-S



排水穴詳細図 S = 1 : 1

訂正	年・月・日	内容	製図	検図	備考

工事名称		製図	検図	作成年月日
図面名称		太田亜沙美	樋口佳平	
ステンレス製グレーチング バスケット付 プレーンタイプ 集水樹用 SMW 6632 (P=22) + RL-32 (四方枠) + DK-550-S		縮尺	図示	図番

製図	検図	作成年月日
太田亜沙美	樋口佳平	

<b>カネノウ株式会社</b>	
図番	2RP151362