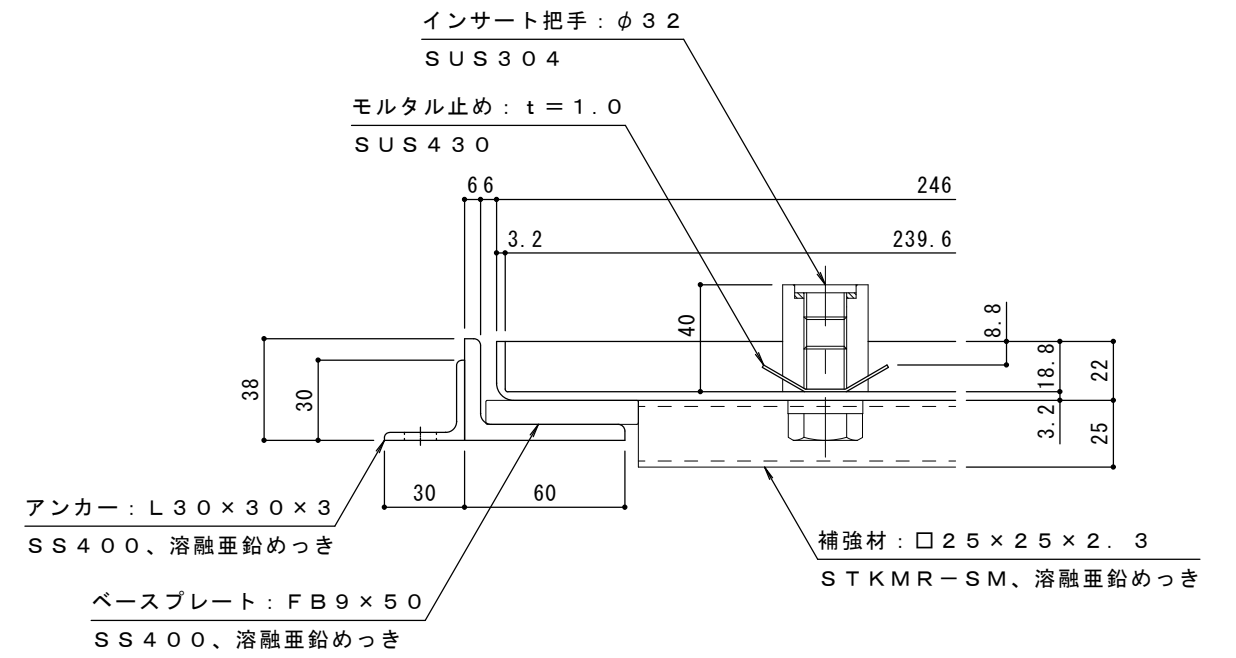
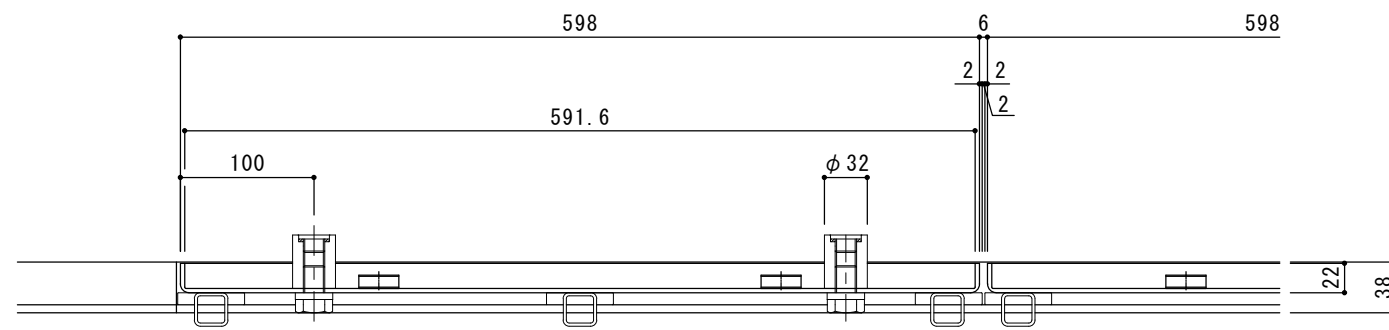


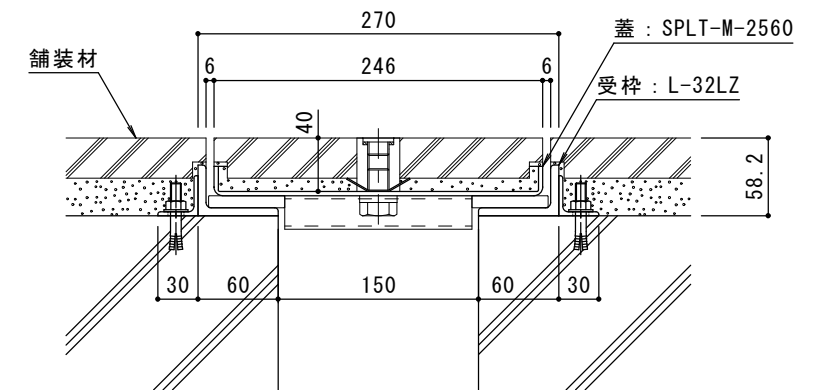
平面図 S = 1 : 4



拡大詳細図 S = 1 : 2



A-A断面図 S = 1 : 4



B-B断面図 (納まり図) S = 1 : 4

適用荷重: 歩行用

訂正	年・月・日	内容	製図	検図	備考	工事名称	製図	検図	作成年月日	カネノウ株式会社 2RS18951
						図面名称 カラー舗装用みぞ蓋 石貼用 (石貼高さ40mm) 側溝用 SPLT-M-2560+L-32LZ	中西絢音	田畑 純	縮尺 図示	