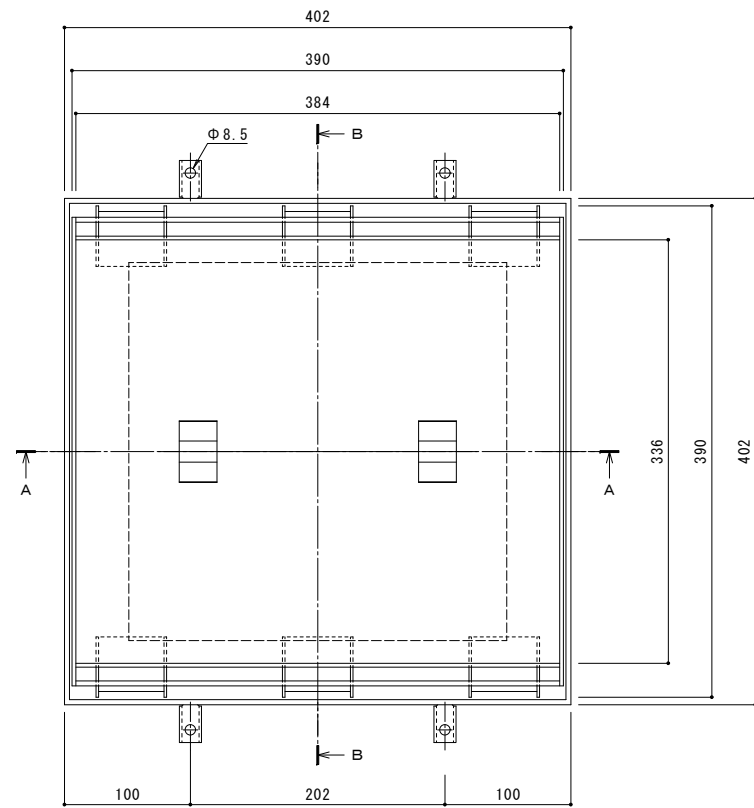
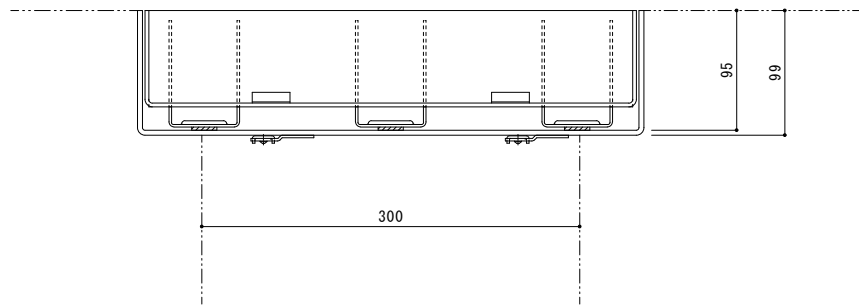


縦断方向（側溝方向）



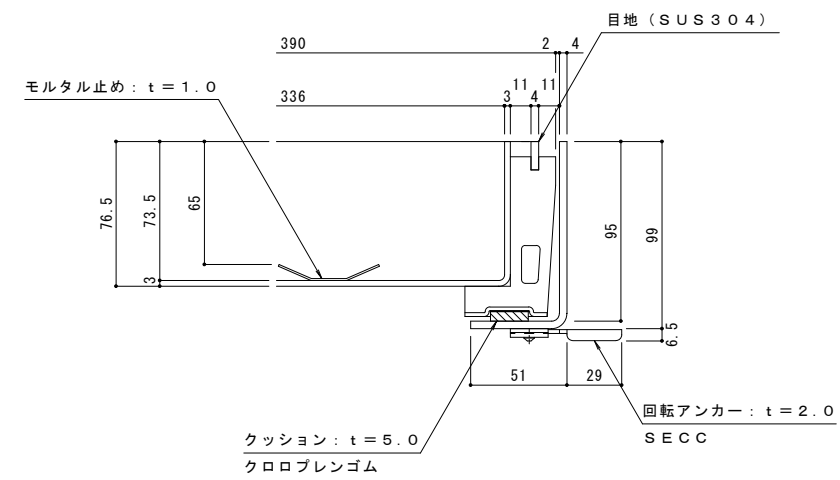
平面図 S = 1 : 3



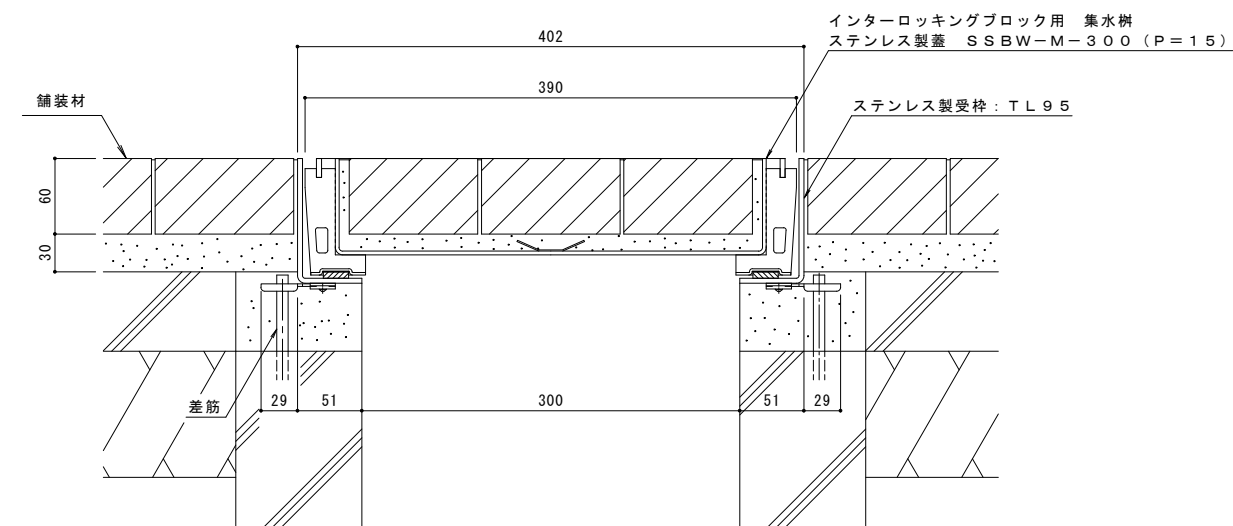
A-A断面図 S = 1 : 3
※ A-A断面図は舗装材を省略。

名称	ステンレス製 集水樹用 インターロッキングブロック用 充填深さ65mm ステンレス製受枠 クッション材なし
蓋	ステンレス製 SUS304 充填深さ 65mm 目地すきま 11mm 寸法 幅390×長さ390×高さ95 蓋質量 7.4kg/枚 舗装材充填時の蓋質量 約31kg/枚
受枠	ステンレス製 クッション材なし 寸法 幅402×長さ402×高さ99 ※アンカーを回転・変形させることで境界部・壁際用として使用できます。
品番	カネソウ カラー舗装用みぞ蓋 SSBW-M-300 (P=15)

強度性能	
強度	歩行用：5.0kN/m ² （等分布荷重） 道路橋示方書 歩道等の群集荷重
主な使用場所	歩道、建物内、犬走り
荷重	5.0kN/m ²



拡大詳細図 S = 1 : 2



B-B断面図 S = 1 : 3
(納まり図)

年・月・日	内容	製図	検図	年・月・日	内容	製図	検図	備考
・				・				
・				・				
・				・				

工事名称	ステンレス製 集水樹用 インターロッキングブロック用 充填深さ65mm SSBW-M-300 (P=15)
製図	太田亜沙美
検図	樋口佳平
作成年月日	
縮尺	図示
図番	1RS17848

カネソウ株式会社	
図番	1RS17848