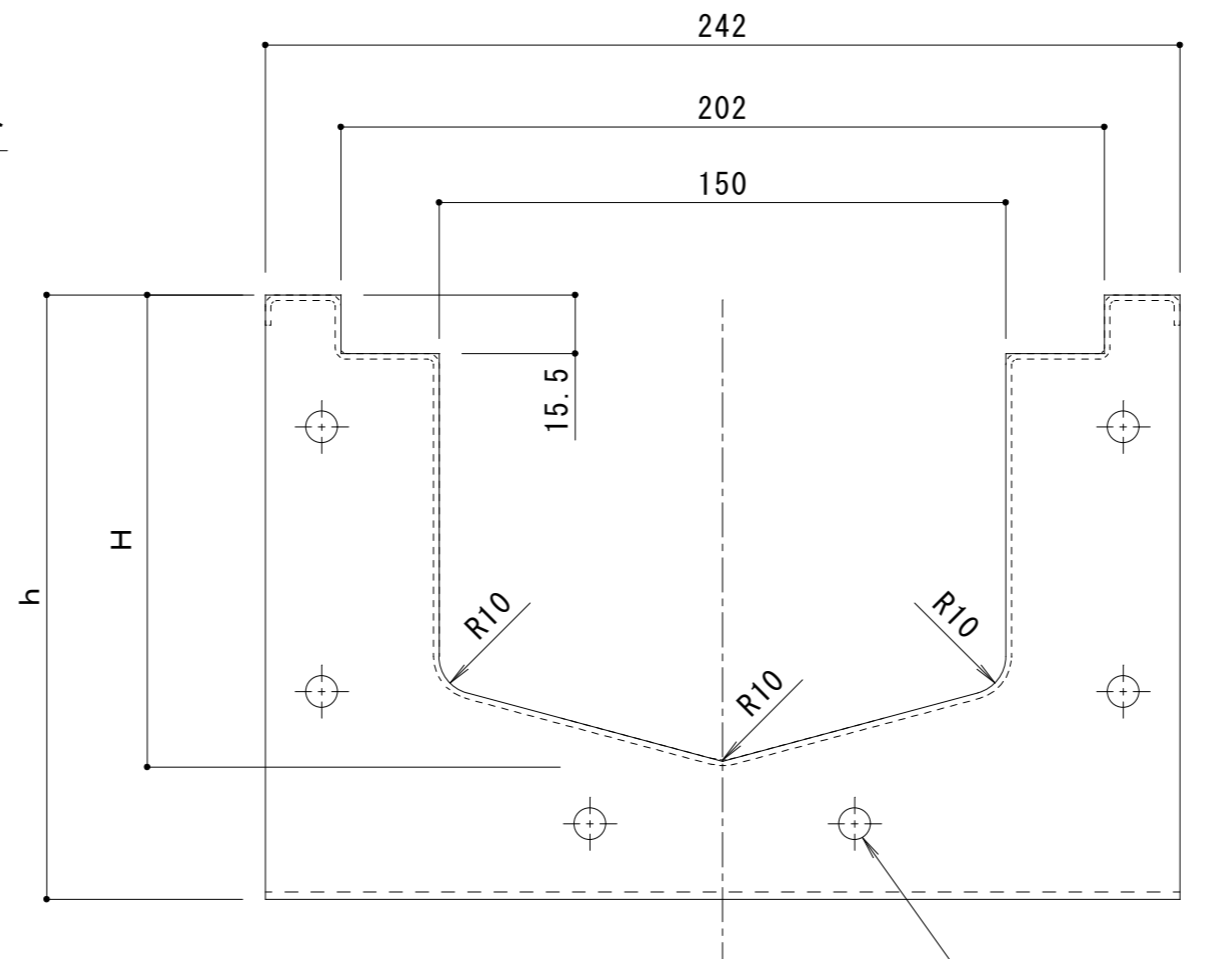
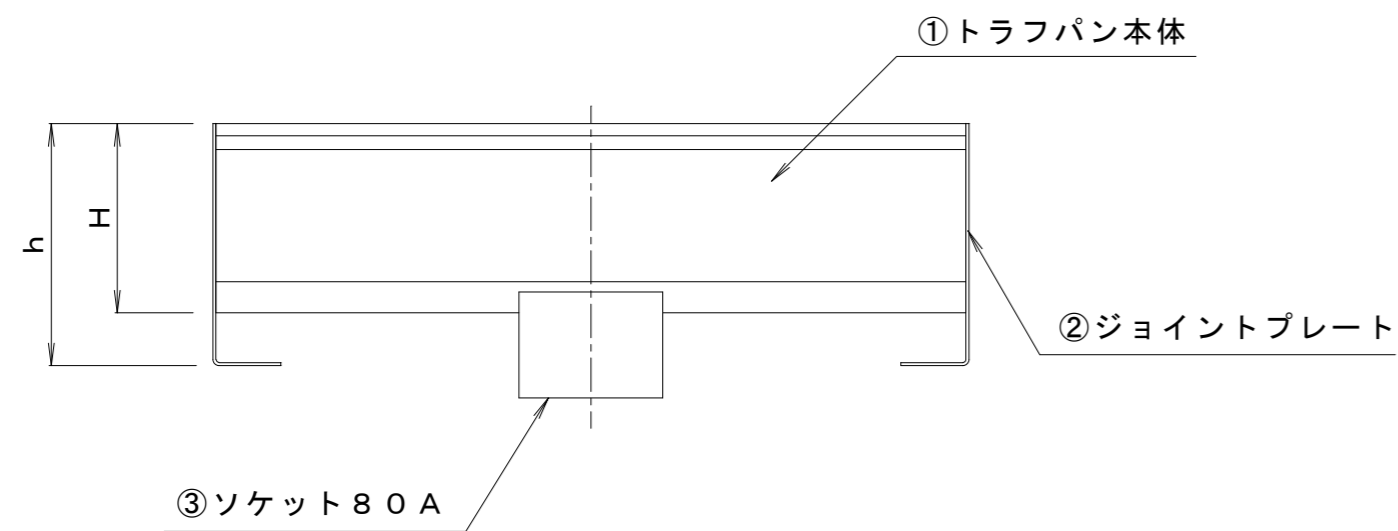


C-C断面 S=1:2



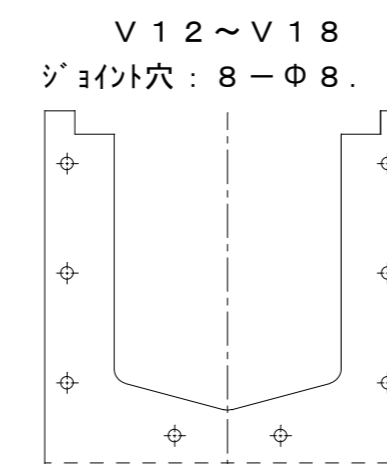
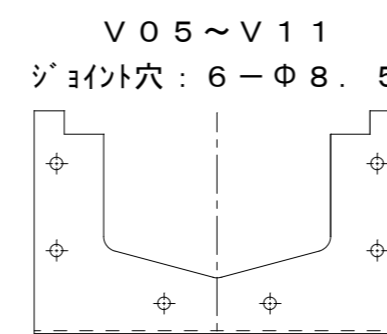
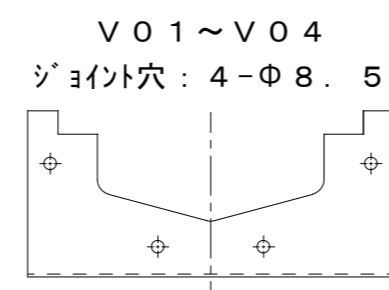
A視 S=1:2

ジョイント穴
Φ8.5

寸法表 [mm]

製品符号	H	h
V01	62.5	97.5
V02	75	110
V03	87.5	122.5
V04	100	135
V05	112.5	147.5
V06	125	160
V07	137.5	172.5
V08	150	185
V09	162.5	197.5
V10	175	210
V11	187.5	222.5
V12	200	235
V13	212.5	247.5
V14	225	260
V15	237.5	272.5
V16	250	285
V17	262.5	297.5
V18	275	310

ジョイント穴詳細



仕様

- サニタリートラフ STV-150 縦引き排水口
- ①トラフパン本体
材質：ステンレス鋼板 t=1.5 (SUS304)
 - ②ジョイントプレート
材質：ステンレス鋼板 t=2.0 (SUS304)
 - ③ソケット80A
材質：SUS304 (内ねじソケット80A用)

訂	年・月・日	内	容	製	図	検	図	備	考
正									

工事名称	サニタリートラフ STV-150 縦引き排水口 V01~V18
図面名称	サニタリートラフ STV-150 縦引き排水口 V01~V18

製	図	検	図	作	成	年	月	日	
哲	子	星	野	縮	尺	図	示	図	番

カネソウ株式会社	
2RP125524	K03-事務-329(1)