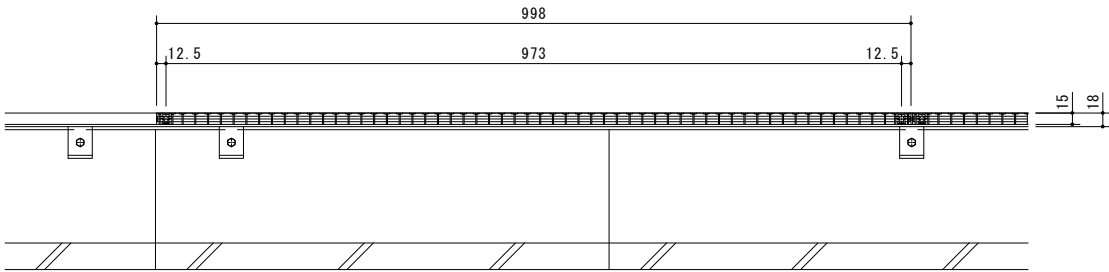


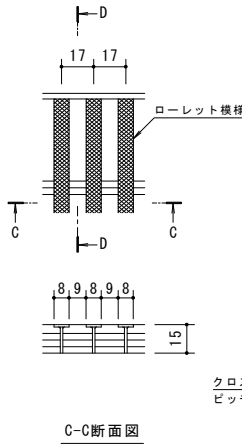
平面図 S = 1 : 5



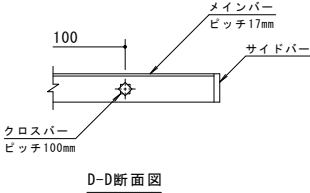
A-A断面図 S = 1 : 5

名称	ステンレス製グレーチング ボルト固定式 細目滑り止め模様付 ローレット模様 歩道用 すきま9mm U字溝用固定金具付ステンレス製受枠
適用側溝	JIS A 5372 U形側溝・上ぶた式U形側溝 呼び 150（みぞ幅150mm）
蓋	ステンレス製 SUS304
	ボルト固定式
	滑り止め模様付（ローレット模様）
	すきま 9mm
	寸法 幅200×長さ998×高さ15
受枠	ステンレス製 SUS304
	ボルト固定式
	寸法 幅210×長さ2000×高さ18
品番	カネソウ ステンレス製グレーチング SYQL-15-200×1000+SL-15NC-U15

強度性能	
強度	歩行用：5.0kN/㎡（等分布荷重） 道路橋示方書 歩道等の群集荷重
主な使用場所	歩道、建物内、犬走り
荷重	5.0kN/㎡

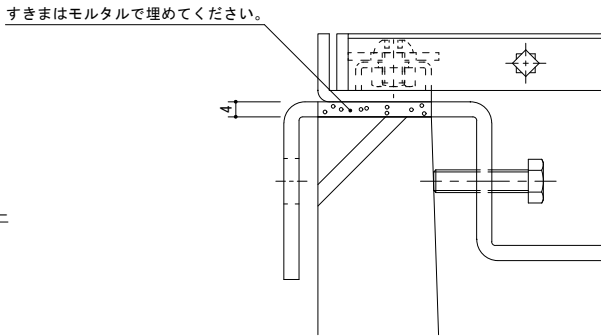


C-C断面図

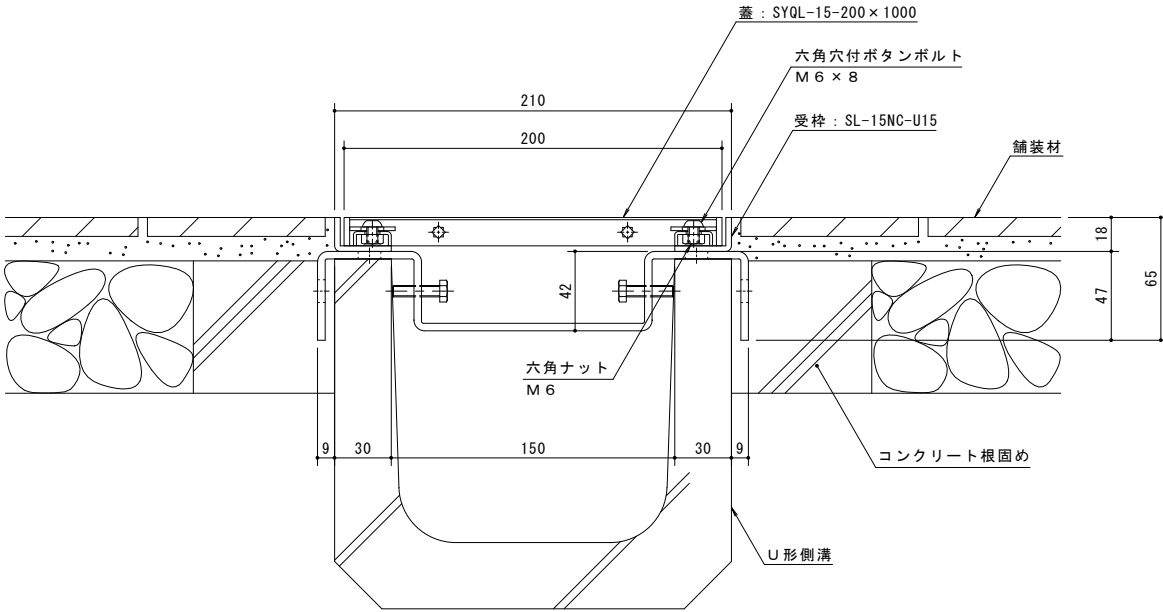


D-D断面図

メインバー詳細図 S = 1 : 2



E断面詳細図 S = 1 : 1



B-B断面図 S = 1 : 2

訂正	年・月・日	内 容	製 図 検 図	年・月・日	内 容	製 図 検 図 備 考	工事名称	製 図 検 図	作成年月日	カネソウ株式会社 図 示 図 番 1 R P 1 4 5 5 9 4
	-			-			図面名称 ステンレス製グレーチング ボルト固定式 細目滑り止め模様付 ロレット模様 歩道用 すきま9mm SYQL-15-200×1000 U字溝用固定金具付ステンレス製受枠 SL-15NC-U15	上田達也 石川文和		
	-			-						
	-			-						