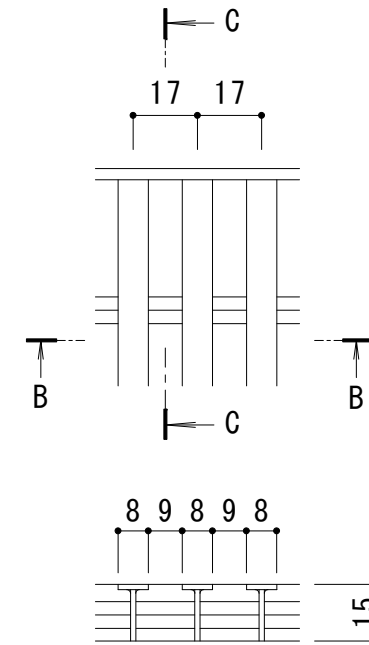
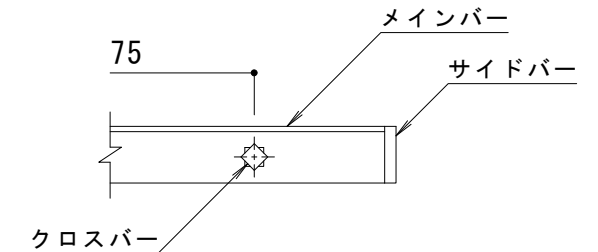


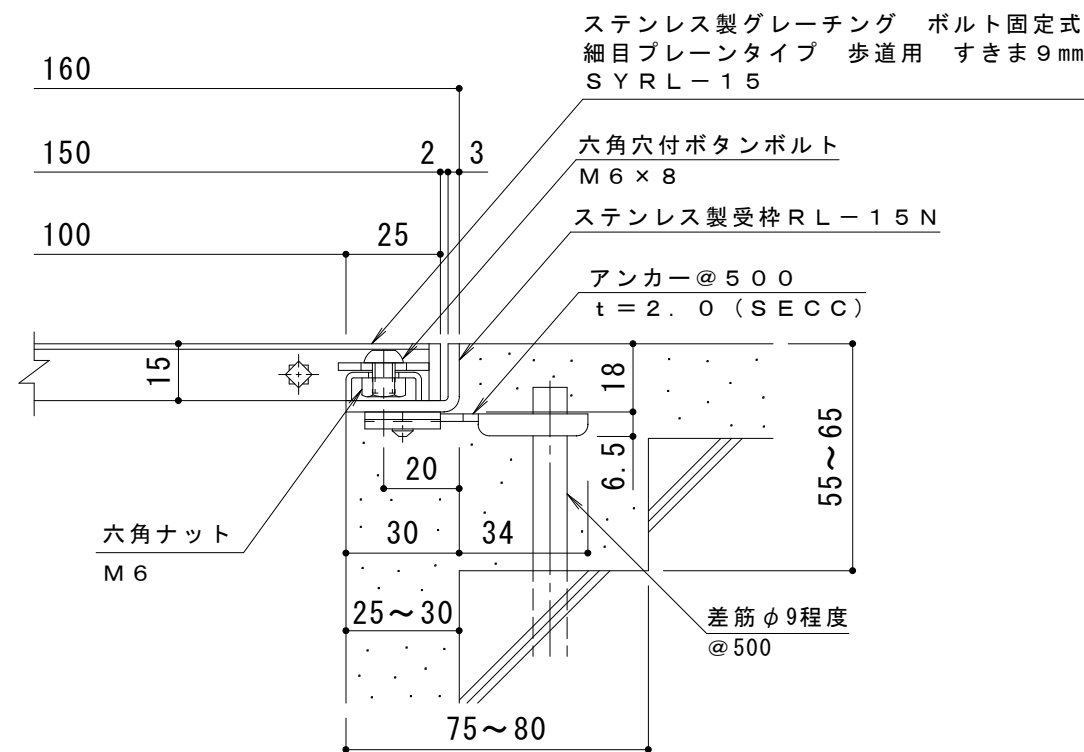
平面詳細図 S = 1 : 10



B-B断面図



C-C断面図



A断面詳細図 S = 1 : 2

メインバー詳細図 S = 1 : 2

**仕様 ※適用荷重：歩行用**

ステンレス製グレーチング ボルト固定式 細目プレーンタイプ  
歩道用 すきま9mm SYRL-15 150×1000

材質：メインバー SUS304 @17

クロスバー SUS304 @75

サイドバー SUS304

定尺：998

ステンレス製受枠 RL-15N

材質：ステンレス鋼板 t=3.0 (SUS304)

定尺：2000

※ボルトの締め付けは、六角棒スパナ（呼び4・別売）をご使用ください。

訂 正	年・月・日	内	容	製図	検図	工事名称	製図	検図	作成年月日	カネソウ株式会社 図番 3RP143332
	・	・				図面名称	石川莉帆	大須賀豊	縮尺 1:10, 1:2	
	・					ステンレス製グレーチング ボルト固定式 細目プレーンタイプ 歩道用 すきま9mm SYRL-15 150×1000 ステンレス製受枠RL-15N				