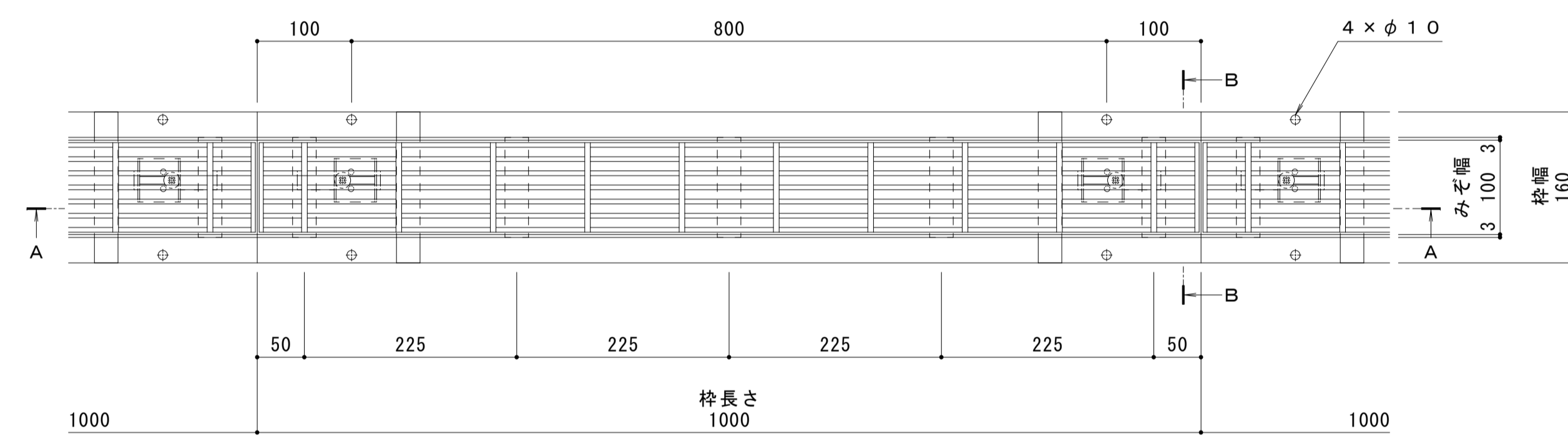


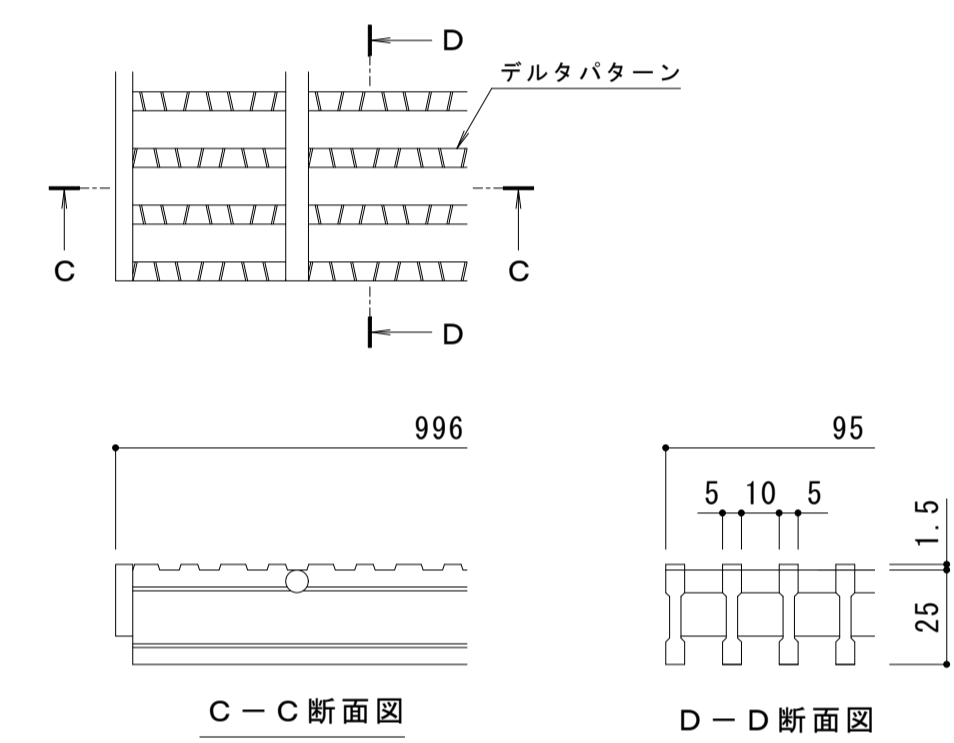
名称	鋼製溝付スリットみぞ蓋 自由勾配タイプ 中間用
側溝寸法	みぞ幅：100mm みぞ深さ：枠天端より75~130mm
スリット蓋	スチール製 溶融亜鉛めっき 滑り止め模様付 すきま 10mm 跳ね上がり・騒音防止用ロック金具付 寸法 幅95×長さ996×高さ25
枠	スチール製 溶融亜鉛めっき 寸法 幅160×長さ1000×高さ150
品番	カネソウ スマートスリット スリット蓋：VQXB-1025 P=15 枠：SCFT-R5-1025 H=150

強度性能	
強度	輪荷重5トン：総重量25トン、軸重10トン、輪荷重5トンまでの車両の通行が可能 車両制限令 第三条 第1項
主な使用場所	建物内、建物敷地内、公園敷地内、車両が乗り入れる可能性のある場所
車両進行方向	横断方向、縦断方向
衝撃係数	0
後輪1輪にかかる荷重	50kN
タイヤ接地面積（載荷板）	200×500mm

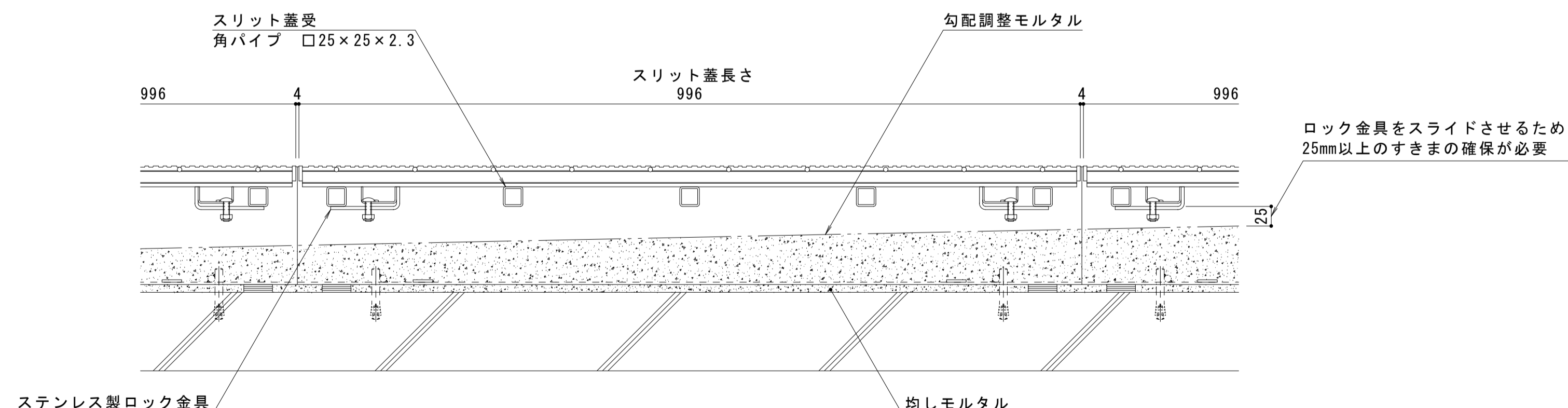


平面図 S=1:5

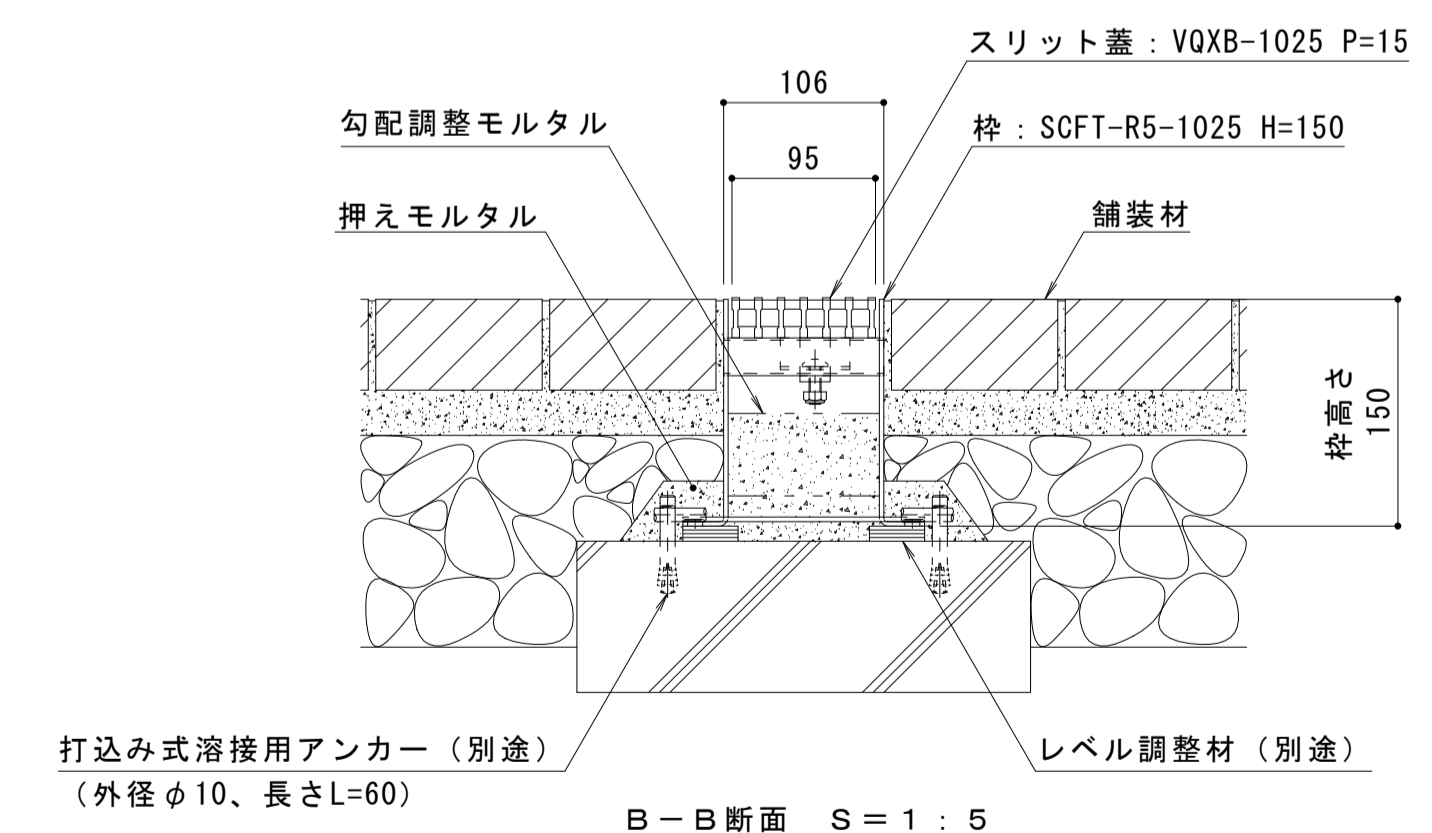
縦断方向
横断方向



スリット蓋 詳細図 S=1:2



A-A断面 S=1:5



B-B断面 S=1:5

訂正	年・月・日	内容	製図	検図	年・月・日	内容	製図	検図	備考	工事名称	製図	検図	作成年月日	カネソウ株式会社 1RS19947
									本図面記載の縮尺は、A1用紙へ出力した場合の縮尺です。	鋼製溝付スリットみぞ蓋 自由勾配タイプ 中間用 スマートスリット	スチール製スリット蓋 VQXB-1025 P=15 スチール製枠 SCFT-R5-1025 H=150	酒井ひと美 樋口佳平	縮尺 図示	