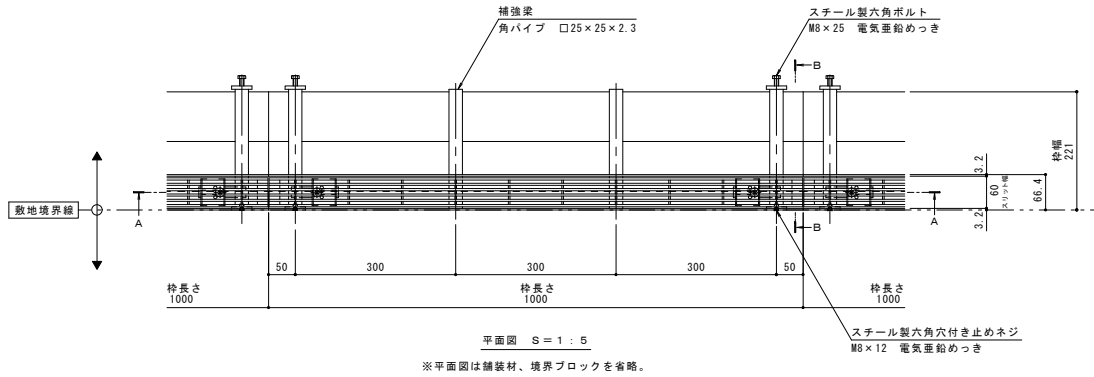
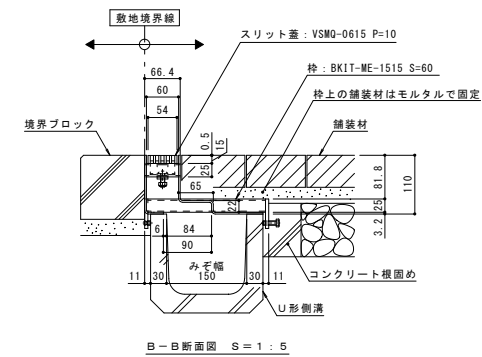
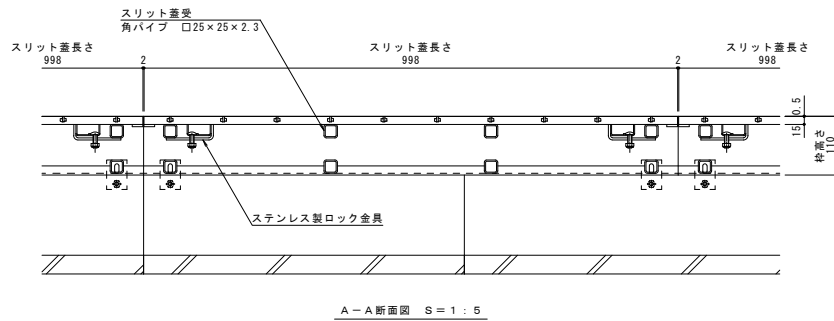
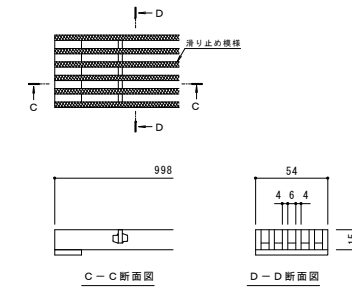


| | |
|-------|---|
| 名称 | U字溝用スリットみぞ蓋 敷地境界用 |
| 適用側溝 | JIS A 5372 U形側溝・上ふた式U形側溝 呼び 150 (みぞ幅150mm) |
| スリット蓋 | ステンレス製 SUS304 滑り止め模様付 すきま 6mm 跳ね上がり・騒音防止用ロック金具付 寸法 幅54×長さ998×高さ15 |
| 枠 | スチール製 溶融亜鉛めっき スリット幅 60mm 舗装材厚70mm以下 寸法 幅221×長さ1000×高さ110 |
| 品番 | カネソウ ボーダースリット スリット蓋 : VSMQ-0615 P=10 枠 : BKIT-ME-1515 S=60 |

| 強度性能 | |
|--------|---|
| 強度 | 歩行用 : 5.0kN/m ² (等分布荷重) 道路橋示方書 歩道等の群集荷重 |
| 主な使用場所 | 歩道、建物内、犬走り |
| 荷重 | 5.0kN/m ² |



縦断方向
横断方向



| | | | | | | | | | | | |
|---|-------|---|---|---|---|-------|---|---|---|---|-----------------------------|
| 日 | 年・月・日 | 内 | 容 | 製 | 検 | 年・月・日 | 内 | 容 | 製 | 検 | 備考 |
| 1 | . | . | . | . | . | . | . | . | . | . | 本図面記載の縮尺は、A1用紙へ出力した場合の縮尺です。 |
| 2 | . | . | . | . | . | . | . | . | . | . | |

| | | | | | | | | | |
|------|------------------------------------|-----------------------|-------------------------------------|---|------|-------|---------|----|----------|
| 工事名称 | U字溝用スリットみぞ蓋 敷地境界用 | 製 | 住田和穂 | 検 | 星野和彦 | 作成年月日 | 1:5.1:2 | 図番 | 1RS16711 |
| 図面名称 | U字溝用スリットみぞ蓋 敷地境界用 ボーダースリット 納まり図 | ステンレス製スリット蓋 スチール製枠 | VSMQ-0615 P=10 BKIT-ME-1515 S=60 | | | | | | |