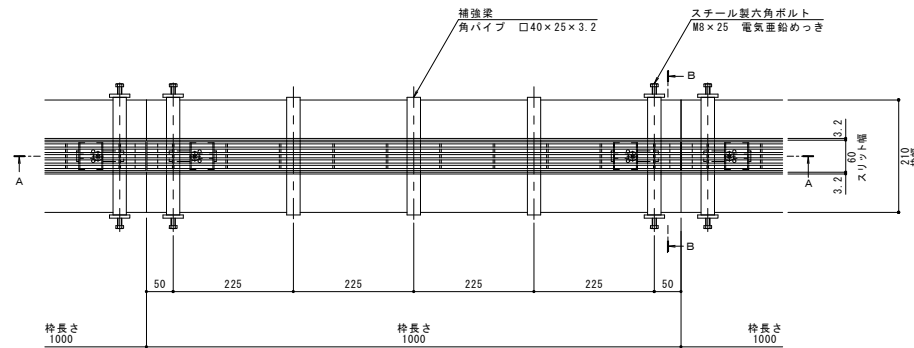


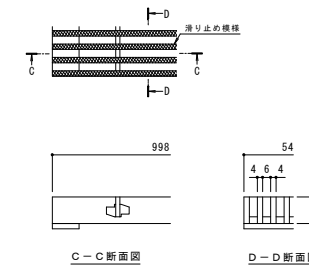
名称	U字溝用スリットみぞ蓋 敷地内用
適用側溝	JIS A 5372 U形側溝・上ぶた式U形側溝 呼び 150 (みぞ幅150mm)
スリット蓋	ステンレス製 SUS304
	滑り止め模様付
	すきま 6mm
	跳ね上がり・騒音防止用ロック金具付
枠	寸法 幅54×長さ998×高さ20
	スリット幅 60mm
	舗装材厚 70mm以下
	寸法 幅210×長さ1000×高さ125
品番	カネソウ センタースリット
	スリット蓋 : VSMQ-0620
	枠 : BCIT-14E-1520 S=60

強度性能	
強度	T-14 : 後輪1輪荷重54.9kN(5,600kgf) 総重量14トンまでの車両の乗り入れが可能
主な使用場所	建物内、建物敷地内、公園敷地内、 車道以外で車両の乗り入れる可能性のある場所
車両進行方向	横断方向、縦断方向
衝撃係数	0
荷重	54.9kN
後輪接地面積	200×500 mm

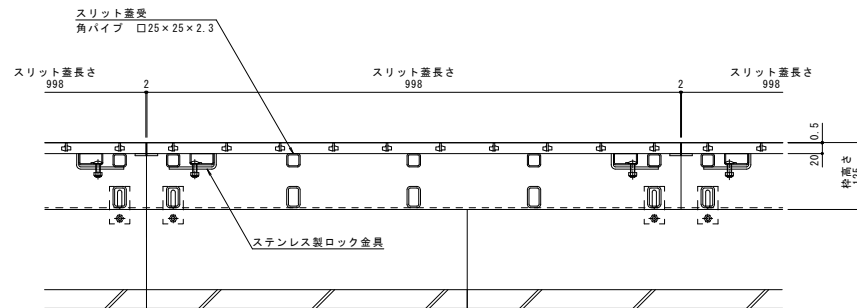


平面図 S=1:5  
※平面図は舗装材を省略。

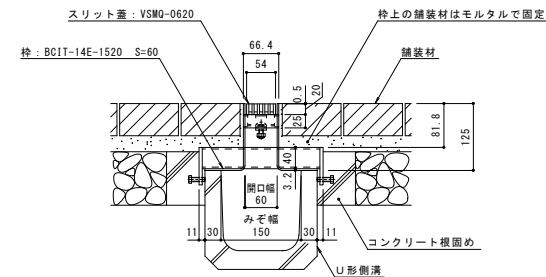
縦断方向  
横断方向



C-C断面図 D-D断面図  
スリット蓋 詳細図 S=1:2



A-A断面図 S=1:5



B-B断面図 S=1:5

年・月・日	内容	製図	検査	年・月・日	内容	製図	検査	年・月・日	内容	製図	検査	年・月・日	内容	製図	検査	年・月・日	内容	製図	検査
2016.04.26	U字溝用スリットみぞ蓋 敷地内用 センタースリット 納まり図	ステンレス製スリット蓋	ステンレス製枠	2016.04.26	U字溝用スリットみぞ蓋 敷地内用 センタースリット 納まり図	ステンレス製スリット蓋	ステンレス製枠	2016.04.26	U字溝用スリットみぞ蓋 敷地内用 センタースリット 納まり図	ステンレス製スリット蓋	ステンレス製枠	2016.04.26	U字溝用スリットみぞ蓋 敷地内用 センタースリット 納まり図	ステンレス製スリット蓋	ステンレス製枠	2016.04.26	U字溝用スリットみぞ蓋 敷地内用 センタースリット 納まり図	ステンレス製スリット蓋	ステンレス製枠

本図面記載の縮尺は、A1用紙へ出力した場合の縮尺です。

工事名称	U字溝用スリットみぞ蓋 敷地内用 センタースリット 納まり図	製図	伊藤博幸	検査	伊藤博幸	作成年月日	2016.04.26	図番	1RS16156
図面名称	U字溝用スリットみぞ蓋 敷地内用 センタースリット 納まり図	製図	伊藤博幸	検査	伊藤博幸	作成年月日	2016.04.26	図番	1RS16156

カネソウ株式会社