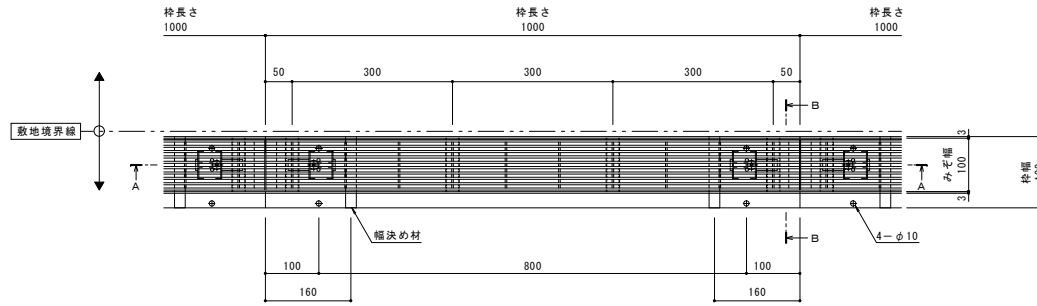
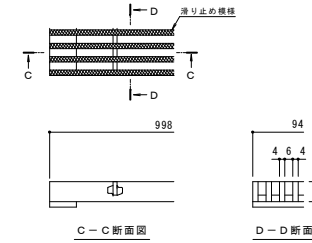


| | |
|-------|---|
| 名称 | 鋼製溝付スリットみぞ蓋 自由勾配タイプ 境界用 |
| 側溝寸法 | みぞ幅：100mm みぞ深さ：枠天端より65～130mm |
| スリット蓋 | ステンレス製 SUS304 滑り止め模様付 すきま 6mm 跳ね上がり・騒音防止用ロック金具付 寸法 幅94×長さ998×高さ15 |
| 枠 | ステンレス製 SUS304 寸法 幅133×長さ1000×高さ150 |
| 品番 | カネソウ スマートスリット スリット蓋：VSMQ-1015 P=10 枠：SKFS-M-1015 H=150 |

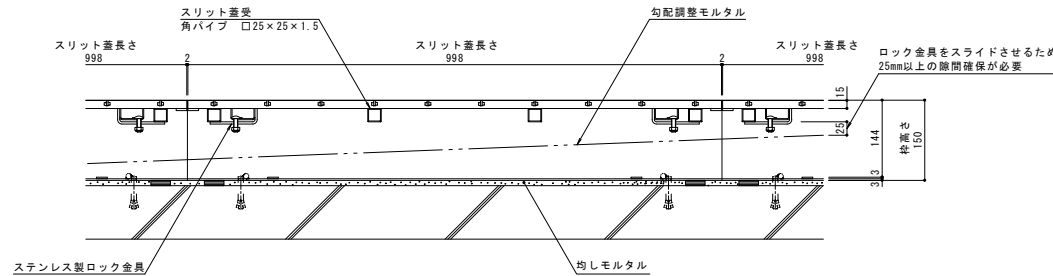
| | |
|--------|---|
| 強度性能 | |
| 強度 | 歩行用：5.0kN/m ² (等分布荷重) 道路橋示方書 歩道等の群集荷重 |
| 主な使用場所 | 歩道用、建物内、犬走り |
| 荷重 | 5.0kN/m ² |
| 許容たわみ量 | δb=みぞ幅/300 |



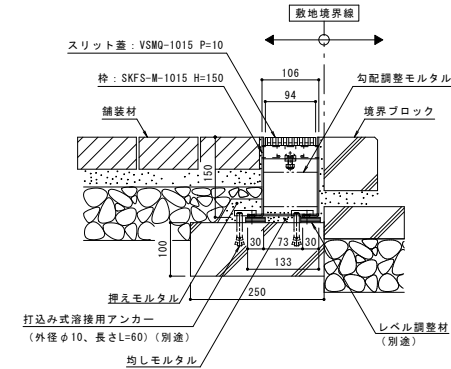
平面図 S=1:5
※平面図は製品単体を示す。



スリット蓋 詳細図 S=1:2



A-A断面図 S=1:5



B-B断面図 S=1:5

| | | | | | | | | | | | |
|---|-------|---|---|---|---|-------|---|---|---|---|-----------------------------|
| 日 | 年・月・日 | 内 | 容 | 製 | 検 | 年・月・日 | 内 | 容 | 製 | 検 | 備考 |
| 年 | 月 | 日 | | | | 年 | 月 | 日 | | | |
| 注 | | | | | | | | | | | 本図面記載の縮尺は、A1用紙へ出力した場合の縮尺です。 |

| | | | | | | | | |
|------|--|------------------------|-------------------------------------|-----------|----|----------|-----------|----------|
| 工事名称 | 製 | 検 | 作成年月日 | 製 | 検 | 図番 | 2015.6.26 | カネノウ株式会社 |
| 図面名称 | 鋼製溝付スリットみぞ蓋 自由勾配タイプ 境界用 スマートスリット 納まり図 | ステンレス製スリット蓋 ステンレス製枠 | VSMQ-1015 P=10 SKFS-M-1015 H=150 | 森山貴仁 石川文和 | 縮尺 | 1:5, 1:2 | 1RS15607 | |