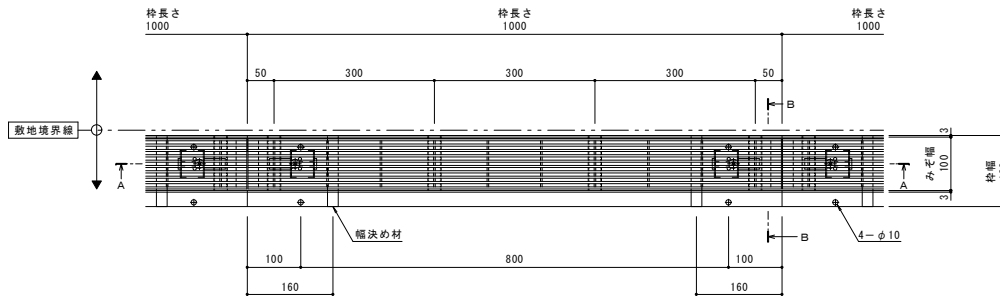


名称	鋼製溝付スリットみぞ蓋 自由勾配タイプ 境界用
側溝寸法	みぞ幅：100mm みぞ深さ：枠天端より70～180mm
スリット蓋	ステンレス製 SUS304 滑り止め模様付 すきま 6mm 跳ね上がり・騒音防止用ロック金具付 寸法 幅94×長さ998×高さ20
枠	ステンレス製 SUS304 寸法 幅133×長さ1000×高さ200
品番	カネソウ スマートスリット スリット蓋：VSMQ-1020 P=10 枠：SKFS-2-1020 H=200

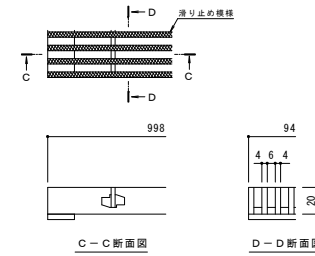
強度性能	
強度	T-2：後輪1輪荷重7.8kN(800kgf) 総重量2トンまでの車両が通行可能
主な使用場所	建物内、建物敷地内、公園敷地内、 車道以外で車両の乗り入れる可能性のある場所
車両進行方向	横断方向、縦断方向
衝撃係数	0
荷重	7.8kN
後輪接地面積	200×160 mm
許容たわみ量	δ b=みぞ幅/300



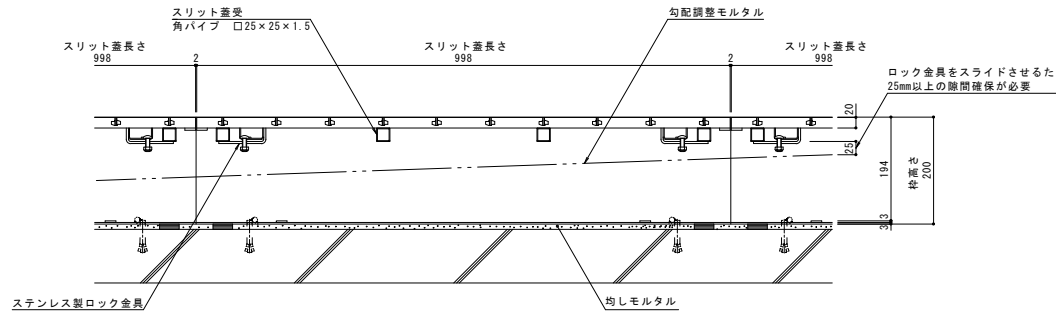
平面図 S=1:5
※平面図は製品単体を示す。

縦断方向

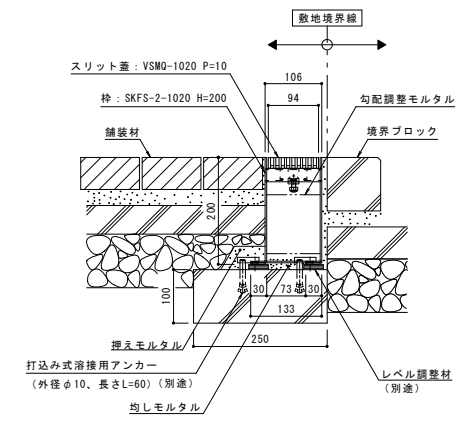
横断方向



スリット蓋 詳細図 S=1:2



A-A断面図 S=1:5



B-B断面図 S=1:5

訂	年・月・日	内 容	製 図	検 査	年・月・日	内 容	製 図	検 査	備 考
第 1 次	-	-	-	-	-	-	-	-	本図面記載の縮尺は、A1用紙へ出力した場合の縮尺です。
第 2 次	-	-	-	-	-	-	-	-	

工事名称	鋼製溝付スリットみぞ蓋 自由勾配タイプ 境界用	製 図	森山貴仁	検 査	石川文和	作成年月日	2015.7.1	縮尺	1:5, 1:2	品番	1RS15605
図面名称	鋼製溝付スリットみぞ蓋 自由勾配タイプ 境界用 スマートスリット 納まり図	ステンレス製スリット蓋	VSMQ-1020 P=10	ステンレス製枠	SKFS-2-1020 H=200	製 図	2015.7.1				

カネソウ株式会社