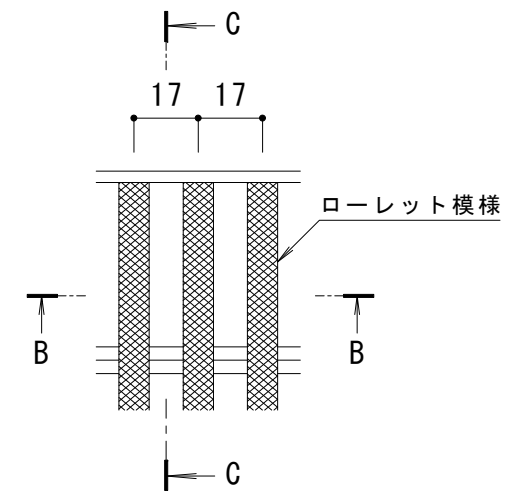
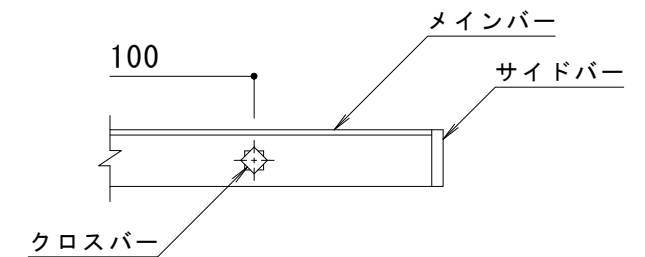


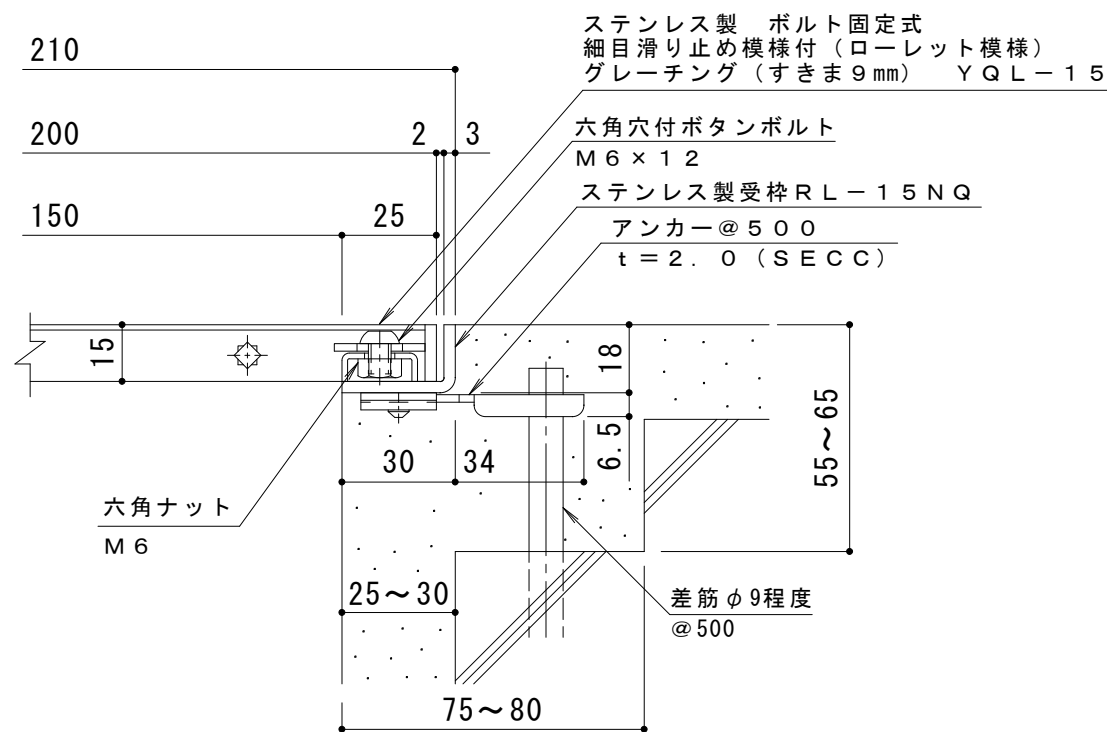
平面詳細図 S = 1 : 10



B-B断面図



C-C断面図



A断面詳細図 S = 1 : 2

メインバー詳細図 S = 1 : 2

**仕様**

ステンレス製 ボルト固定式 細目滑り止め模様付 (ローレット模様)  
 グレーチング (すきま9mm) YQL-15 200×500×15

材質 : メインバー SUS304 @17  
 クロスバー SUS304 @100  
 サイドバー SUS304

定尺 : 498

ステンレス製受枠 RL-15NQ

材質 : ステンレス鋼板 t = 3.0 (SUS304)

定尺 : 2000

施工場所の状況に合わせて、アンカーをプライヤー等で折り曲げてご使用ください。

※ボルトの締め付けは、六角棒スパナ (呼び4・別売) をご使用ください。

訂 正	年・月・日	内	容	製	図	検	図	工事名称	製	図	検	図	作成年月日	カネノウ株式会社 3RP143477
	年・月・日	内	容	製	図	検	図	図面名称 ステンレス製 ボルト固定式 細目滑り止め模様付 (ローレット模様) グレーチング (すきま9mm) YQL-15 200×500×15 ステンレス製受枠RL-15NQ	石川莉帆	松崎裕一	縮尺 1:10, 1:2	図番		