

※本体寸法は枠外寸法から20mmを引いた値です。

重歩行用 【ノンスリップタイプ】 すきま7mm

製品符号	呼称	受枠外寸法 W1×L1	価 格		カタログ ページ
			枠 付(円/組)	本体のみ(円/枚)	
●すきま7mm QM20 バー形状	900×600	892×592	136,500	126,500	403
	1200×600	1192×592	183,400	170,000	
	1200×900	1192×892	279,600	259,100	
	1500×900	1492×892	351,000	325,300	
	1800×900	1792×892	422,500	391,600	
	㎡当り		273,400	253,400	
●すきま7mm DM20 バー形状	900×600	892×592	107,300	97,300	
	1200×600	1192×592	144,200	130,800	
	1200×900	1192×892	219,800	199,300	
	1500×900	1492×892	276,100	250,400	
	1800×900	1792×892	332,300	301,400	
	㎡当り		215,000	195,000	

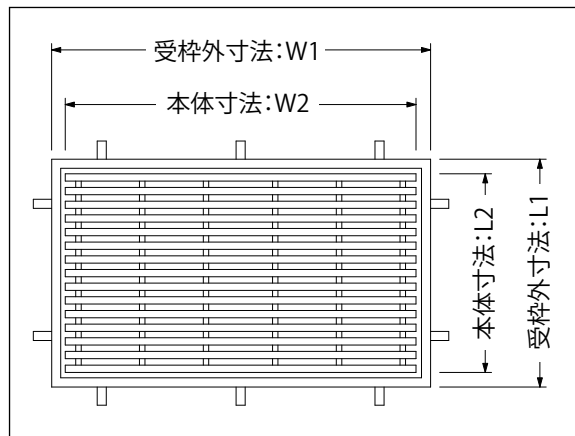

※本体寸法が0.4㎡～0.2㎡の場合は、1㎡当りの価格が20%アップとなります。
(価格は10円の位を四捨五入で100円単位となります。)0.2㎡未満は別途見積りとなります。

一般歩行用 【ノンスリップタイプ】 すきま8mm(QM15) すきま7mm(DM15)

製品符号	呼称	受枠外寸法 W1×L1	価 格		カタログ ページ
			枠 付(円/組)	本体のみ(円/枚)	
●すきま8mm QM15 バー形状	900×600	892×592	120,100	110,100	403
	1200×600	1192×592	161,300	147,900	
	1200×900	1192×892	246,000	225,500	
	1500×900	1492×892	308,700	283,000	
	1800×900	1792×892	371,500	340,600	
	㎡当り		240,500	220,500	
●すきま7mm DM15 バー形状	900×600	892×592	82,800	72,800	
	1200×600	1192×592	111,200	97,800	
	1200×900	1192×892	169,600	149,100	
	1500×900	1492×892	213,000	187,300	
	1800×900	1792×892	256,400	225,500	
	㎡当り		165,900	145,900	

※本体寸法が0.4㎡～0.2㎡の場合は、1㎡当りの価格が20%アップとなります。
(価格は10円の位を四捨五入で100円単位となります。)0.2㎡未満は別途見積りとなります。

- ルーフドレン
- システムドレン
- フローハッチ マシンハッチ
- ラインピット
- クリーンピット
- 排水ユニット
- スクレーパー
- フロアルーバー
- スマート外 スマートフ
- ステンレス製 玄関マット**
- 自動ドアガード
- EXジョイント
- 仕口ダンパー
- 屋上緑化 関連製品
- ガーデンエッジ
- ガーデングレート
- 環境配慮 関連製品
- 車止め
- 鉄蓋
- みぞ蓋
- 床板用 グレーチング
- グリース 阻集器
- 床排水金物 通気金物
- 上水道用 鉄蓋
- 誘導用 マーカー



※本体寸法は枠外寸法から20mmを引いた値です。

- ルーフドレン
- システムドレン
- フアールチマシンハッチ
- ラインピット
- クリーンピット
- 排水ユニット
- スクリーナー
- フロアルーバー
- スマートソットスマートラフ
- ステンレス製玄関マット
- 自動ドアガード
- EXジョイント
- 仕口ダンパー
- 屋上緑化関連製品
- ガーデンエッジ
- ガーデングレート
- 環境配慮関連製品
- 車止め
- 鉄蓋
- みぞ蓋
- 床板用グレーチング
- グリース阻集器
- 床排水金物通気金物
- 上水道用鉄蓋
- 誘導用マーカー

一般歩行用 【ノンスリップタイプ】 すきま6mm

製品符号	呼称	受枠外寸法 W1×L1	価 格		カタログ ページ
			枠 付(円/組)	本体のみ(円/枚)	
●すきま6mm MYQ-H-15 バー形状 	900×600	892×592	52,300	42,300	404
	1200×600	1192×592	70,200	56,800	
	1200×900	1192×892	107,000	86,500	
	1500×900	1492×892	134,200	108,500	
	1800×900	1792×892	161,600	130,700	
	㎡当り			104,600	

※本体寸法が0.4㎡～0.2㎡の場合は、1㎡当りの価格が20%アップとなります。
(価格は10円の位を四捨五入で100円単位となります。)0.2㎡未満は別途見積りとなります。

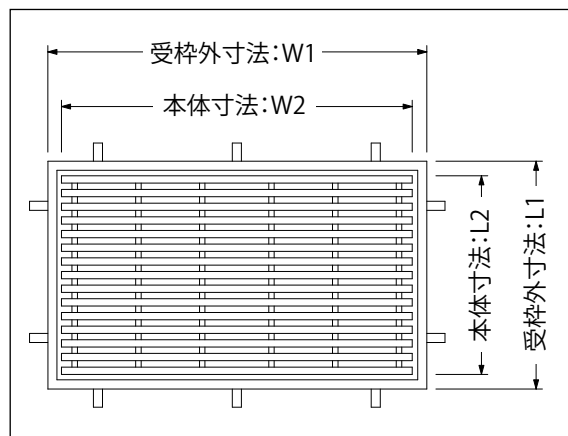

一般歩行用 【滑り止め模様付】 すきま9mm

製品符号	呼称	受枠外寸法 W1×L1	価 格		カタログ ページ
			枠 付(円/組)	本体のみ(円/枚)	
●すきま9mm MYQ-15 バー形状 	900×600	892×592	48,700	38,700	404
	1200×600	1192×592	65,300	51,900	
	1200×900	1192×892	99,500	79,000	
	1500×900	1492×892	124,900	99,200	
	1800×900	1792×892	150,300	119,400	
	㎡当り			97,300	

※本体寸法が0.4㎡～0.2㎡の場合は、1㎡当りの価格が20%アップとなります。
(価格は10円の位を四捨五入で100円単位となります。)0.2㎡未満は別途見積りとなります。

開閉ハンドル

製品符号	価格 (円)	単位	1梱包 の人数	備考	写真	カタログ ページ
D型	2,000	1本	50	SS400製・電気亜鉛めっき QM15、QM20、DM15、DM20、 MYQ-H-15、MYQ-15、 MYR-H-15、MYR-15		402



※本体寸法は枠外寸法から20mmを引いた値です。

一般歩行用 【プレートタイプ】 すきま6mm

製品符号	呼称	受枠外寸法 W1×L1	価 格		カタログ ページ
			枠 付(円/組)	本体のみ(円/枚)	
●すきま6mm MYR-H-15 バー形状	900×600	892×592	50,200	40,200	405
	1200×600	1192×592	67,400	54,000	
	1200×900	1192×892	102,700	82,200	
	1500×900	1492×892	128,800	103,100	
	1800×900	1792×892	155,000	124,100	
	㎡当り			100,400	

※本体寸法が0.4㎡～0.2㎡の場合は、1㎡当りの価格が20%アップとなります。
(価格は10円の位を四捨五入で100円単位となります。)0.2㎡未満は別途見積りとなります。

一般歩行用 【プレートタイプ】 すきま9mm

製品符号	呼称	受枠外寸法 W1×L1	価 格		カタログ ページ
			枠 付(円/組)	本体のみ(円/枚)	
●すきま9mm MYR-15 バー形状	900×600	892×592	46,700	36,700	405
	1200×600	1192×592	62,700	49,300	
	1200×900	1192×892	95,400	74,900	
	1500×900	1492×892	119,900	94,200	
	1800×900	1792×892	144,200	113,300	
	㎡当り			93,300	

※本体寸法が0.4㎡～0.2㎡の場合は、1㎡当りの価格が20%アップとなります。
(価格は10円の位を四捨五入で100円単位となります。)0.2㎡未満は別途見積りとなります。

玄関マット受枠用 こて仕上レベルゲージ

製品符号	呼称	価格(円/組)	写真	カタログ ページ
LG	592	3,000		406
	892	3,400		

※レベルゲージ2本1組の価格です。 ※玄関マット用受枠は含まれておりません。

