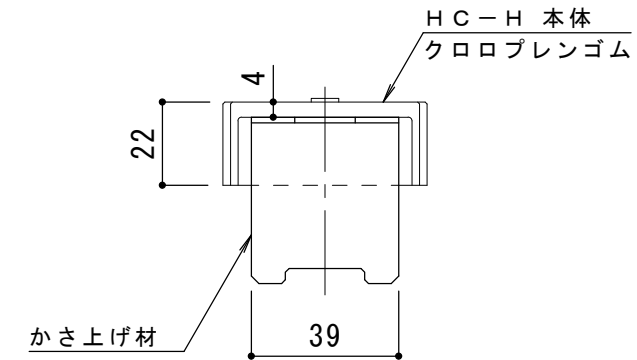
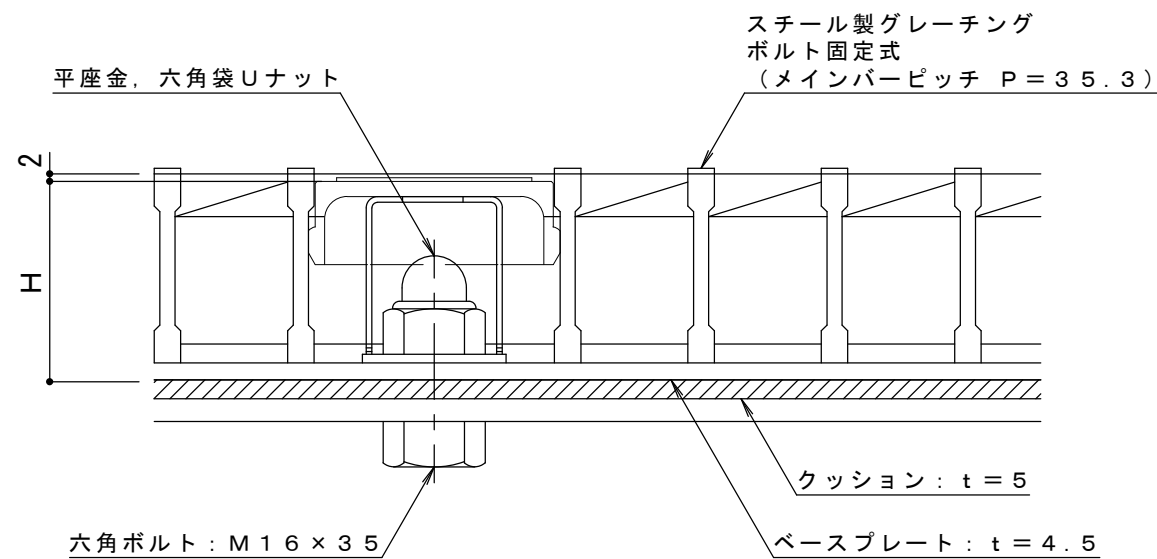


C-C断面図



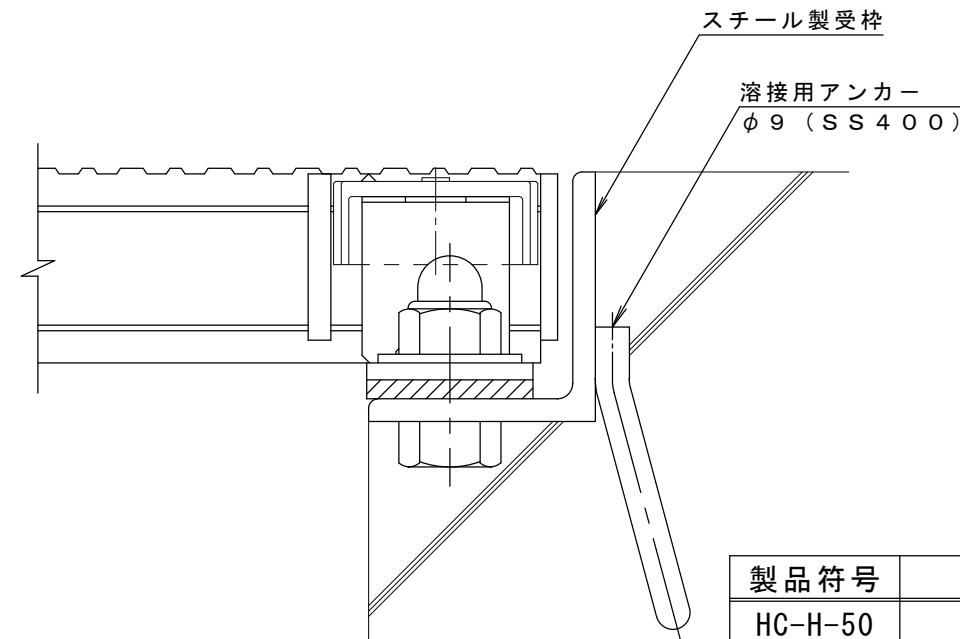
D-D断面図

ボルトキャップHC-H詳細図



A-A断面図

ボルトキャップHC-H納まり図



B-B断面図

製品符号	H	h (かさ上げ材高さ)
HC-H-50	48	44
HC-H-55	53	49
HC-H-60	58	54
HC-H-65	63	59
HC-H-75	73	69
HC-H-90	88	84

訂 正	年・月・日	内 容	製 図	検 図	工事名称	製 図	検 図	作成年月日	カネソウ株式会社 図 番 3 R G 9 2 5 0 8
	・				図面名称	加藤憲計	石川文和	縮尺	
	・				HC-H (メインバーピッチ P=35.3用)			1:2	