

# カネソウ E X ジョイント 建物用 施工用ねじ一覧 (カタログ掲載標準施工)

## エキスパンションジョイント 施工要領書・取扱説明書

対象製品：E X ジョイント建物用

使用場所	カバーの材質	
	ステンレス製	アルミニウム製
屋根－屋根	SX11	AX11
屋根－外壁	SX12	AX12
外壁－外壁	SX22・SX22F・SX22A・SX22AF	AX22・AX22F・AX22A・AX22AF
一枚カバー	SX22AE	AX22AE
外壁－外壁コーナー	SX23・SX23A	AX23・AX23A
一枚カバー	SX23AE	AX23AE
天井－天井	SX44	AX44
天井－内壁	SX45	AX45
天井－内壁	SX55	AX55
内壁－内壁コーナー	SX45・SX45B	AX45・AX45B
床－床	SX66・SX66GP・SX66Z	AX66
床－内壁	SX56A・SX56AGP・SX56AZ・SX56GP・SX56Z	AX56A

### 施工およびご使用される前に必ず最後までお読みください

この度は、カネソウ E X ジョイント建物用をご使用いただき、誠にありがとうございます。

施工する前に、必ずこの「施工要領書・取扱説明書」をご一読いただきますようお願いいたします。

間違った施工・取扱を行いますと、製品のガタツキや損傷、事故につながる可能性がありますのでご注意ください。

なお、施工終了後は本書を御施主様あるいは建物管理者様へ、必ずお渡しいただくようお願いいたします。

本書は、いつでも見られる場所に必ず保管していただくようお願いいたします。

**カネソウ株式会社**

〒510-8101 三重県三重郡朝日町大字縄生81番地

**TEL (059) 377-3232 FAX (059) 377-3905**

東京支店

TEL (03) 3433-6645

大阪営業所

TEL (06) 7639-5870

仙台営業所

TEL (022) 214-8088

福岡営業所

TEL (092) 432-2532

URL: <https://www.kaneso.co.jp/> E-mail: [info@kaneso.co.jp](mailto:info@kaneso.co.jp)

この内容は2023年1月現在のものです。仕様は改良のため予告なく変更することがあります。

## EXジョイントを安全にご使用いただくためのお願い

本製品は正しく取り扱うことで、安全にご使用いただけます。  
製品の誤った場所での使用、誤った取り扱い、破損したままの製品を継続して使用することによる、事故の未然防止のため、下記の注意事項をお守りいただくよう、お願いいたします。

### 設計上の注意事項

**設計条件を超える荷重がかかる場所では使用しないでください。**

床用のエキスパンションジョイントには設計荷重があります。適用荷重を超える荷重がかかると、破損や変形を招き、事故を引き起こす恐れがあります。

**設計前に必ず使用場所の確認をしてください。**

設計前に必ず使用場所の確認をしてください。エキスパンションジョイントは製品によってサイズ・形状・仕様が大きく異なります。設計前に必ず使用場所の確認をしたうえで、製品の選定をしてください。本施工要領書・取扱説明書に掲載されている製品の使用場所以外には使用しないでください。

### 施工上の注意事項

**加工をしないでください。**

切断、穴あけ、切削、変形などの加工を施さないでください。製品強度の低下や、錆の発生原因となり、事故を引き起こす恐れがあります。

**外部からの強い衝撃を与えないでください。**

搬入時などエキスパンションジョイントに、衝撃や荷重をかけないでください。破損や変形する恐れがあります。

### 取扱・維持管理上の注意事項

**維持管理上の注意について**

カバーが破損したり紛失した場合は、速やかに取り替えまたは補充をしてください。取り替えまたは補充をしないと、転倒事故などによりケガおよび骨折の恐れがあります。特に地震など大きな変位があった後は、製品の破損状況やカバーなどが所定の位置に戻っているか、ガタツキ等がないかを確認し、安全な状況を確認してから通行してください。

**すき間に指を入れないでください。**

カバーとカバーのすき間や、カバーと受枠のすき間などに指を入れると、指詰めなどのケガをする恐れがあります。すき間に指を入れないでください。

**持ち運び及び輸送には、充分ご注意ください。**

重量の重い部材があります。腰などを痛めたり、足の上に落とすとケガの恐れがあります。

**取り付け・取り外しは専門業者に依頼してください。**

エキスパンションジョイントの施工および取り扱いについては、製品の機能を維持するため、また、施工・取り付け不良による破損や変形、不具合を防止するためにも施工要領書・取扱説明書記載の手順を厳守してください。清掃や交換などのメンテナンスが必要な場合は、専門業者に依頼してください。取付方法を誤ると、破損や変形、ガタツキを招き、事故を引き起こす恐れがあります。取り付け・清掃・交換・点検などの際は必ず作業用手袋を着用してください。

**ステンレス製品について**

ステンレスは、絶対に錆びない金属ではありません。ステンレス製品を美しく保つには、設計、施工上の配慮に加えて、適切な清掃と手入れが必要です。清掃にあたっては、状況に応じた適切な方法を選んでください。また、ステンレス製品のうち、SUS304を使用している製品におきましては、通常、磁性を有しませんが、生産工程における曲げ加工や溶接などにより、加工部分の金属組織が変わり、磁性を持つようになる場合がありますので、ご了承ください。

**破損、変形、ガタツキが発生したエキスパンションジョイントは使用しないでください。**

何らかの原因で、破損や変形あるいはガタツキが発生しているエキスパンションジョイントは、強度が著しく低下しており、事故を引き起こす恐れがあります。適正な製品に交換してください。

**タイル等を清掃する場合の注意事項**

タイル等を酸系統(次亜塩素酸ソーダなど)の洗浄液で清掃する場合、金属製品(ステンレス・アルミニウム・鉄・スチールの塗装品および亜鉛めっき品)の錆の発生を防ぐため、金属製品に確実に養生を行うか、清掃後水洗いを十分行ってください。

**油などが付着した場合、すみやかに取り除いてください。**

油などの滑りやすいものがエキスパンションジョイントの表面に付着すると、車両のスリップや歩行者の転倒などの事故を引き起こす恐れがあります。すみやかに清掃を行い、油などを取り除いてください。






## E X ジョイント建物用 施工用ねじ一覧

機種	種	施工部品名	ビス名称	記号
SX11 AX11		フレーム	ステンレストラス小ねじ 5×50, 平座金(大), ナイロンブラグ呼び8	A
		シート受けフレーム	ステンレストラス小ねじ 5×50, 平座金(大), ナイロンブラグ呼び8	A
		カバー(SX) (ホルダーへの固定, W710以上)	ステンレスドリルねじ 4×13 (パンペート)	C
		カバー(AX) (ホルダーへの固定, W710以上)	ステンレスドリルねじ 4×13	D
SX12 AX12		フレームA	ステンレストラス小ねじ 5×50, 平座金(大), ナイロンブラグ呼び8	A
		フレームB, シート受けフレーム	ステンレストラス小ねじ 4×40, 平座金(小), ナイロンブラグ呼び6	B
		カバー(SX, AX) (フレームBへの固定)	ステンレスドリルねじ 4×13	D
		カバー(SX) (ホルダーへの固定, W595以上)	ステンレスドリルねじ 4×13 (パンペート)	C
		カバー(AX) (ホルダーへの固定, W595以上)	ステンレスドリルねじ 4×13	D
		フレーム	ステンレストラス小ねじ 4×40, 平座金(小), ナイロンブラグ呼び6	B
SX22, SX22F, SX23 AX22, AX22F, AX23		カバー(アウトカバー[SX, AX], インカバー[SX, AX])	ステンレスドリルねじ 4×13	D
		フレーム	ステンレストラス小ねじ 4×40, 平座金(小), ナイロンブラグ呼び6	B
SX22A, SX22AF, SX23A AX22A, AX22AF, AX23A		アウトカバー(SX, AX), インカバー(SX, AX)	ステンレスドリルねじ 4×13	D
		アウトカバー(SX), インカバー(SX) (カバー表固定ネジは100F, 150G, 200G, 300Gのみ)	ステンレスドリルねじ 4×13 (パンペート)	C
		アウトカバー(AX), インカバー(AX) (カバー表固定ネジは100F, 150G, 200G, 300Gのみ)	ステンレスドリルねじ 4×13	D
		フレーム	ステンレストラス小ねじ 5×50, 平座金(大), ナイロンブラグ呼び8	A
SX22AE, SX23AE AX22AE, AX23AE		ホルダー	ステンレスドリルねじ 4×10	E
		カバー(SX)	ステンレスドリルねじ 4×13 (パンペート)	C
		カバー(AX)	ステンレスドリルねじ 4×13	D
		フレーム	ステンレストラス小ねじ 5×50, 平座金(大), ナイロンブラグ呼び8	A
SX44 AX44		カバー(SX) (カバー表固定ネジは200G, 300Gのみ)	ステンレスドリルねじ 4×13 (パンペート)	C
		カバー(AX) (カバー表固定ネジは300Gのみ)	ステンレスドリルねじ 4×13	D

## E X ジョイント建物用 施工用ねじ一覧

機種	種	施工部品名	ビス名称	記号
SX45, SX45B AX45, AX45B SX55, AX55		ホルダー	ステンレストラス小ねじ4×40, 平座金(小), ナイロンプラグ呼び6	B
		カバー(SX) (カバー表固定ネジは200G, 300Gのみ)	ステンレスドリルねじ4×13 (パンペート)	C
		カバー(AX) (カバー表固定ネジは300Gのみ)	ステンレスドリルねじ4×13	D
AX66 SX66 SX66GP-50F・100F -50G・100G・150G・200G SX66Z-50F・100F -50G・100G・150G・200G		フレーム	ステンレストラス小ねじ5×50, 平座金(大), ナイロンプラグ呼び8	A
		カバー(SX)	ステンレス 皿頭ドリルねじ4×25	F
		カバー(AX)	ステンレス 皿頭ドリルねじ4×25	F
SX66GP-300G SX66Z-300G		フレーム	ステンレストラス小ねじ5×50, 平座金(大), ナイロンプラグ呼び8	A
		カバー(SX)	ステンレス 皿頭ドリルねじ4×16	G
AX56A SX56A SX56AGP-50F・100F -50G・100G・150G・200G SX56AZ-50F・100F -50G・100G・150G・200G		フレームA, フレームB	ステンレストラス小ねじ5×50, 平座金(大), ナイロンプラグ呼び8	A
		カバーA(SX, AX)	ステンレス 皿頭ドリルねじ4×25	F
		カバーB(SX, AX)	ステンレス タップインネジ 4×12	H
SX56GP-300G SX56Z-300G		フレームA, フレームB	ステンレストラス小ねじ5×50, 平座金(大), ナイロンプラグ呼び8	A
		カバーA(SX, AX)	ステンレス 皿頭ドリルねじ4×16	G
		カバーB(SX, AX)	ステンレス 皿頭ドリルねじ4×16	G

## EXジョイント建物用 施工用ねじ一覧

- |    |                          |   |         |                       |   |
|----|--------------------------|---|---------|-----------------------|---|
| A. | ナイロンプラグ 呼び8              | + | 平座金 (大) | ステンレス トラス小ねじ 5×50     |    |
| B. | ナイロンプラグ 呼び6              | + | 平座金 (小) | ステンレス トラス小ねじ 4×40     |    |
| C. | ステンレス ドリルねじ 4×13 (パシペート) |   |         | F. ステンレス 皿頭ドリルねじ 4×25 |   |
| D. | ステンレス ドリルねじ 4×13         |   |         | G. ステンレス 皿頭ドリルねじ 4×16 |  |
| E. | ステンレス ドリルねじ 4×10         |   |         | H. ステンレス タッピンネジ 4×12  |  |