


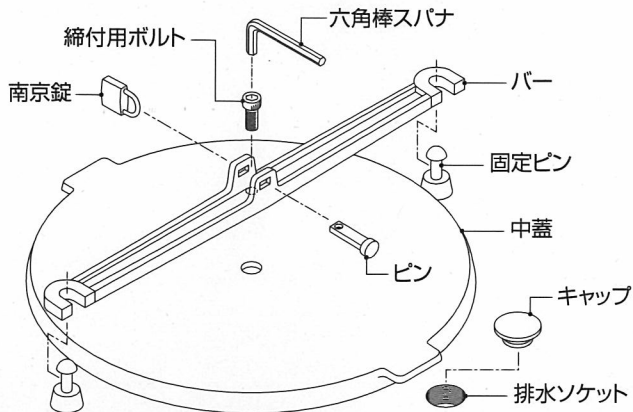


密閉型二重蓋の中蓋の施錠・開錠方法

適応機種：■MRKW■MRAW

《部品構成図》



1 中蓋を受枠開口部にかぶせます。

2 中蓋の上にバーを取り付けます。バー両端を受枠の固定ピンに掛けます。

3 付属の六角棒スパナを使って、バー締付用ボルトを締め付けます。

4 バー中央の穴にピンを差し込み、南京錠を施錠します。

※開錠する場合は、上記の手順を逆行を行ってください。

排水管の接続

■受枠に設けられた排水ソケット(Rp1¼)に排水管(32A)を接続しておくことにより、キャップを外すことにより、受枠内に溜った水を排水できます。

