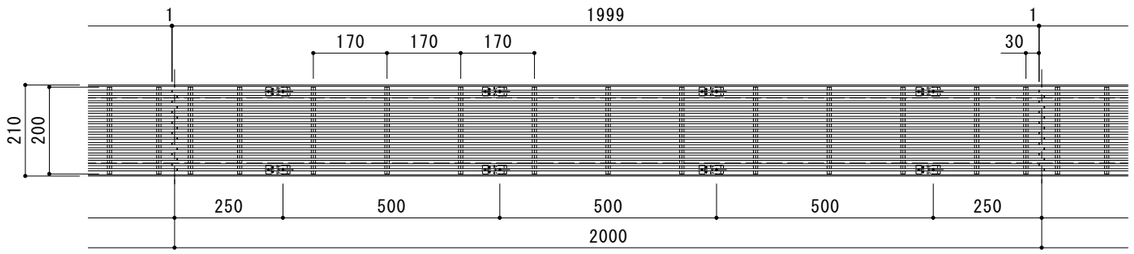

平面詳細図　Ｓ＝１：１０



連結部詳細図　Ｓ＝１：２

中間用：Ｂ



連結部詳細図　Ｓ＝１：２

単独用：Ｎ

端部用：Ｓ

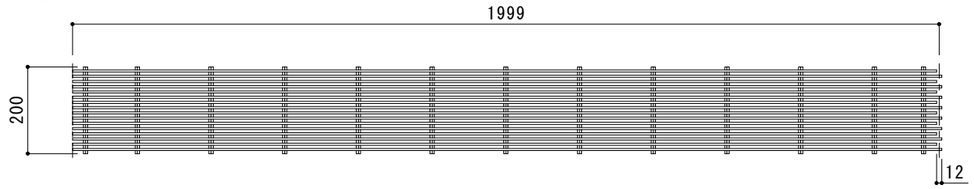

中間用：Ｂ

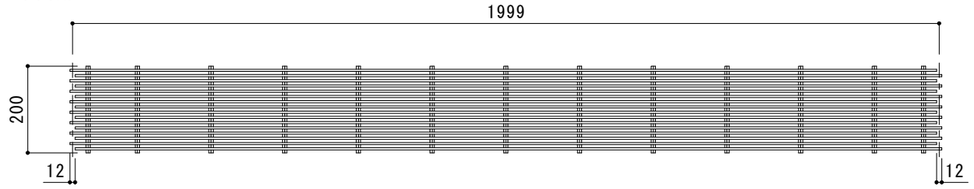

単独用：Ｎ

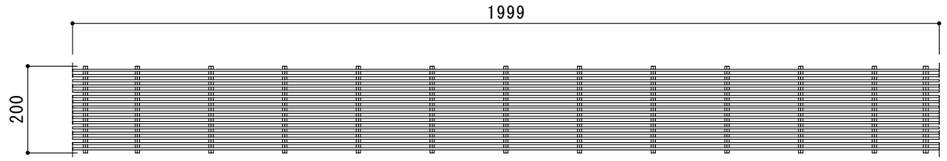

⇒下記の要領でご指示ください。

端部用：ＡＬＶ－１５Ａ－２００Ｓ
中間用：ＡＬＶ－１５Ａ－２００Ｂ
単独用：ＡＬＶ－１５Ａ－２００Ｎ

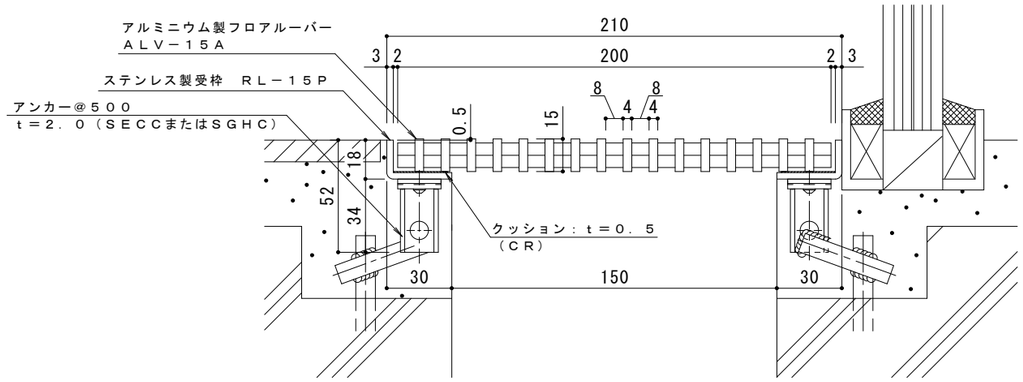

断面詳細図　Ｓ＝１：２

＊フロアルーバーの上面が床仕上げレベルより
０．５mm高くなります。

仕　様

フロアルーバー
アルミニウム製　プレーンタイプ　ＡＬＶ－１５Ａ－２００
材質：メインバー　ＦＢ４×１５（Ａ６０６３Ｓ）　@１２
クロスバー　□８　（Ａ６０６３Ｓ）　@１７０
処理：陽極酸化皮膜（標準色：シルバー）
定尺：１９９９
ステンレス製受枠　ＲＬ－１５Ｐ
材質：ステンレス鋼板ｔ＝３．０（ＳＵＳ３０４）
定尺：２０００

アンカーはプライヤー等で折り曲げてご使用ください。

※受注生産品のカラーバリエーションの場合
（ステンレス・ライトブロンズ・ブロンズ・ブラック）をご指示ください。

訂正	年・月・日	内容	製図	検図	備考
	・　・				
	・　・				
	・　・				

工事名称	製図	検図	作成年月日	カネソウ株式会社
図面名称：フロアルーバー　アルミニウム製 プレーンタイプ　ＡＬＶ－１５Ａ－２００＋ＲＬ－１５Ｐ	中西絢音	石川文和	縮尺：図示	図番：２ＲＰ１４８４３４