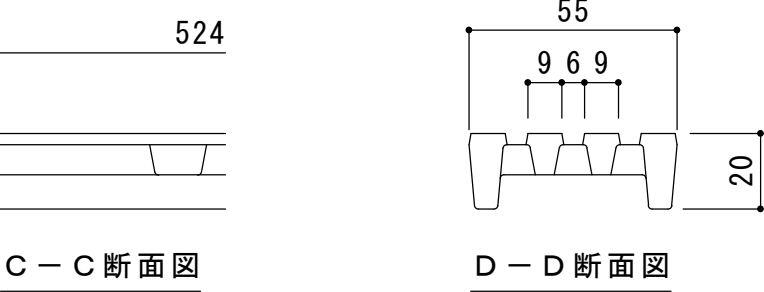
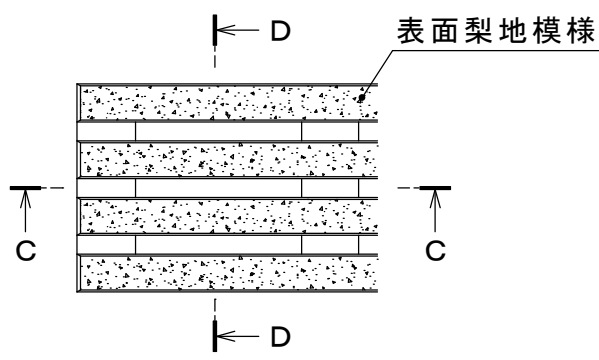
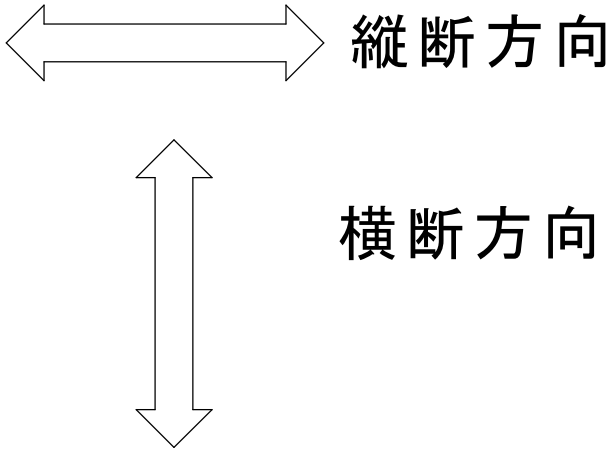
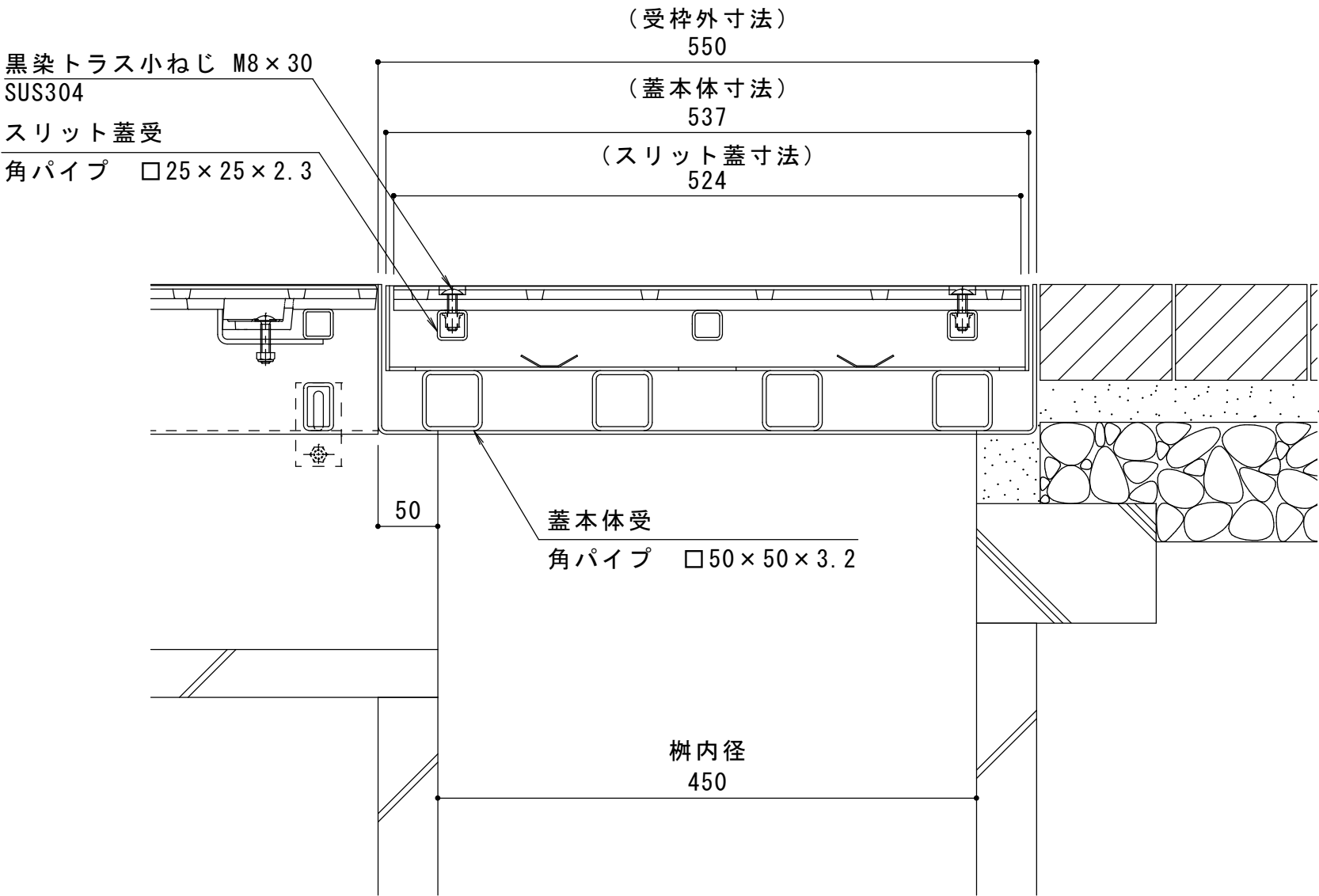


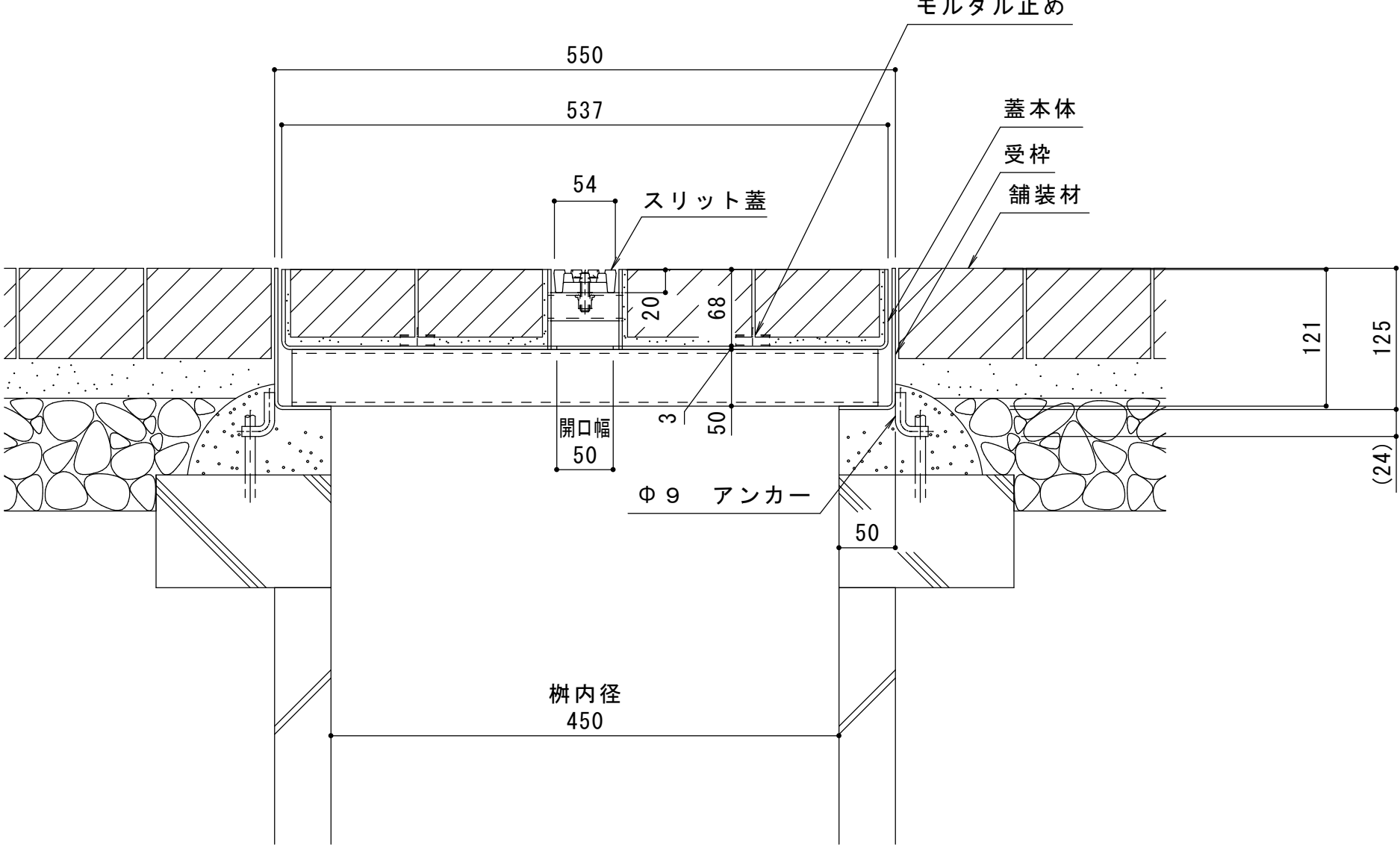
平面図 S = 1 : 5



スリット蓋 詳細図 S = 1 : 2



A-A断面図 S = 1 : 5



B-B断面図 S = 1 : 5

名称	U字溝用スリットみぞ蓋 集水樹蓋 敷地内用
適用樹	樹内径 450mm
スリット蓋	ダクタイル鑄鉄製 FCD500 樹脂系塗装 滑り止め模様（梨地模様）付 すきま 5mm 寸法 幅55×長さ524×高さ20
蓋本体	スチール製 溶融亜鉛めっき 充填深さ 60mm スリット幅 60mm 寸法 幅537×長さ537×高さ121
受枠	スチール製 溶融亜鉛めっき 寸法 幅550×長さ550×高さ125
品番	カネソウ センタースリット 集水樹蓋 : BCITQW-14E-450 S=60

強度性能	
強度	T-14 : 総重量14トンまでの車両の乗り入れが可能
主な使用場所	建物内、建物敷地内、公園敷地内、 車両が乗り入れる可能性のある場所
車両進行方向	横断方向、縦断方向
衝撃係数	0
後輪1輪にかかる荷重	54.9kN
タイヤ接地面積（載荷板）	200×500mm

訂正	年・月・日	内 容	製 図	検 図	年・月・日	内 容	製 図	検 図	備 考	工事名称	製 図	検 図	作成年月日	カネソウ株式会社
	・				・				本図面記載の縮尺は、A1用紙へ出力した場合の縮尺です。	田畑 純	樋口 佳平	縮尺 図示	図番 1RS19977	
	・				・									
	・				・									