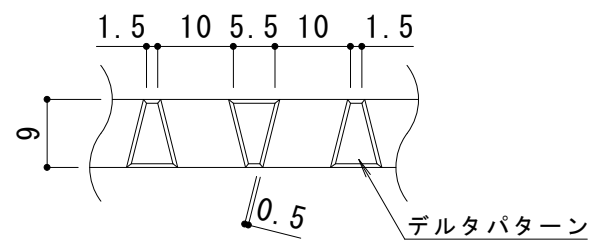
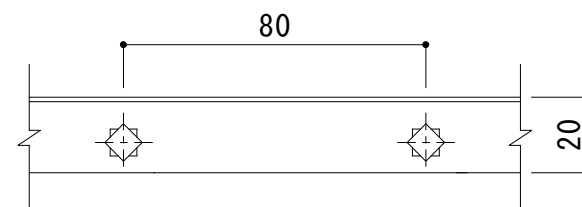


平面詳細図 S = 1 : 10

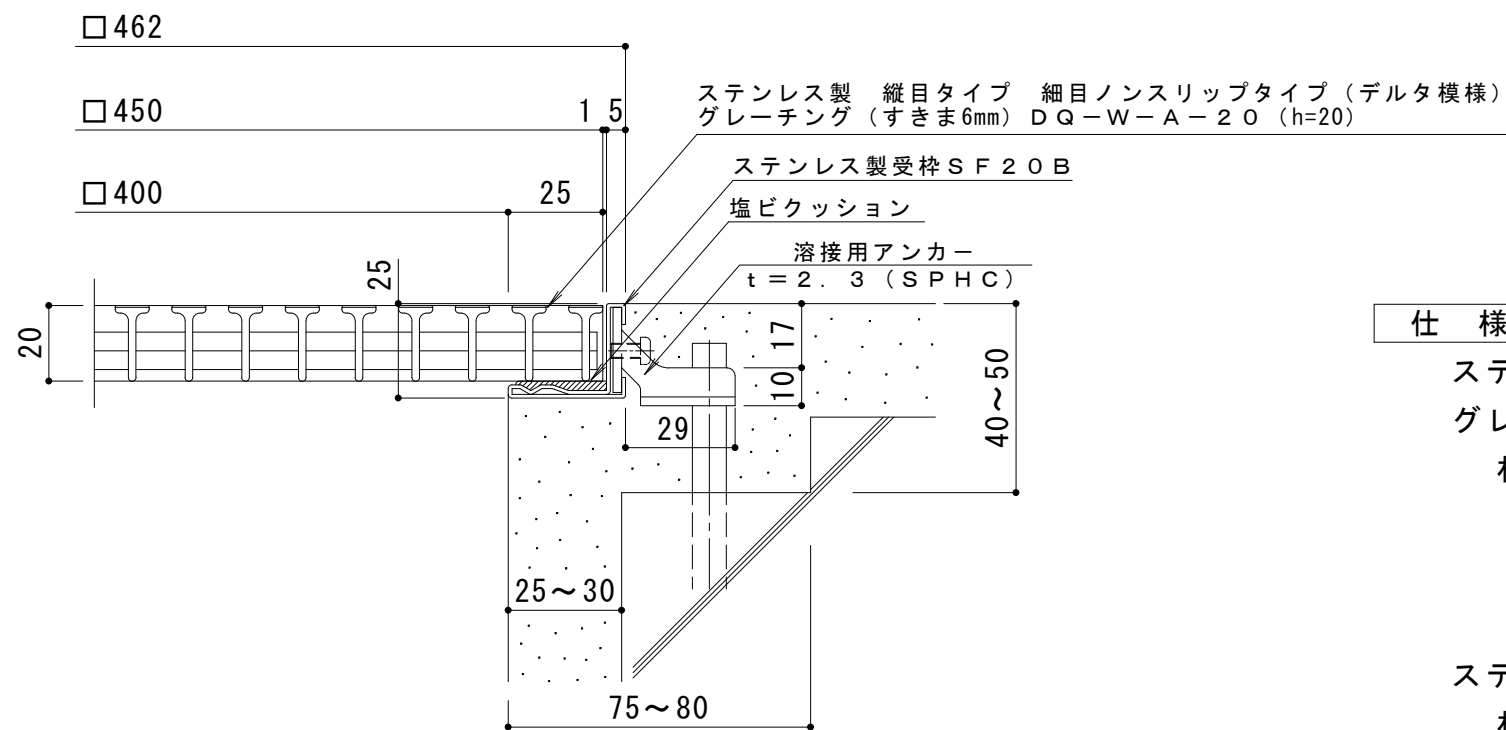


メインバー表面 S = 1 : 1

※デルタパターンの配列は一定ではありません。



A断面図 S = 1 : 2



断面詳細図 S = 1 : 2

仕様

ステンレス製 縦目タイプ 細目ノンスリップタイプ (デルタ模様)
 グレーチング (すきま6mm) DQ-W-A-20 450×450×20
 材質: メインバー SUS304 @15
 クロスバー SUS304 @80
 サイドバー SUS304

ステンレス製受枠 SF20B (四方枠)
 材質: 冷間圧延ステンレス鋼板 (SUS304-2B)

訂 正	年・月・日	内	容	製	図	検	図	工事名称	製	図	検	図	作成年月日	カネソウ株式会社
	・	・						図面名称	山	岸	樋	口	縮尺	
	・							ステンレス製 縦目タイプ 細目ノンスリップタイプ (デルタ模様) グレーチング (すきま6mm) DQ-W-A-20 450×450×20+SF20B (四方枠)					図示	3RP54936