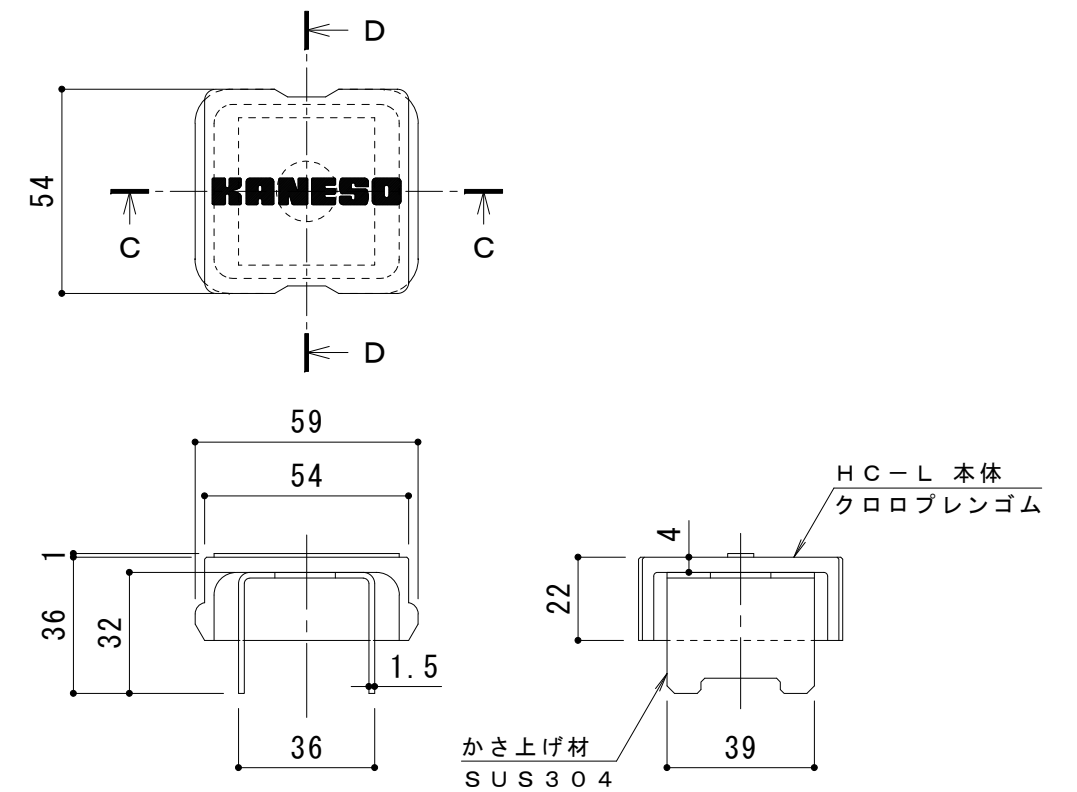


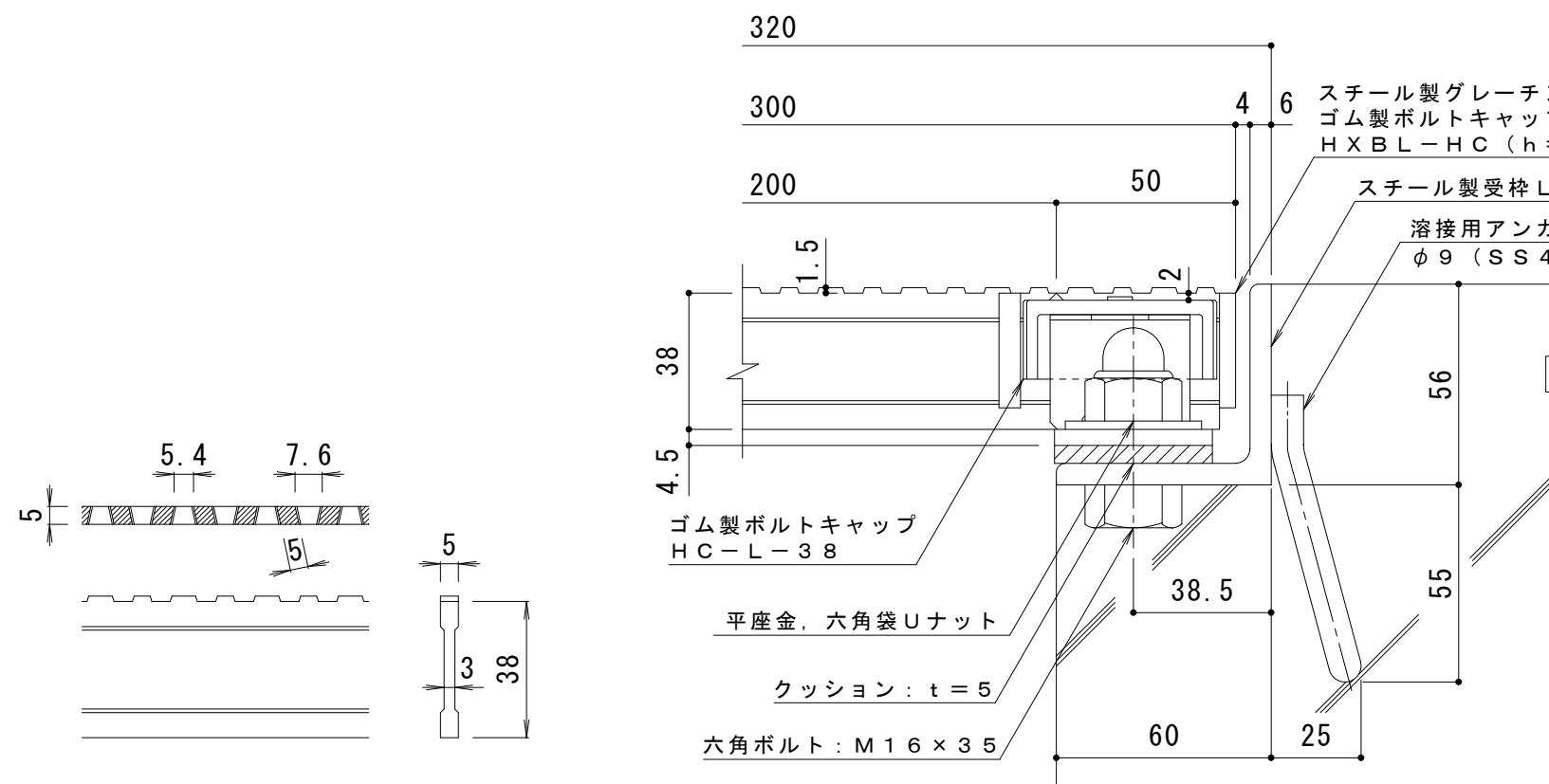
平面詳細図 S = 1 : 10



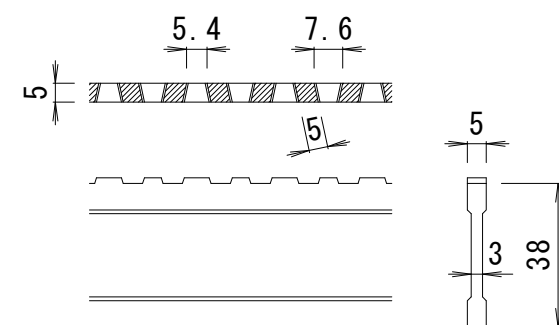
C-C断面図

D-D断面図

ボルトキャップHC-L詳細図



断面詳細図 S = 1 : 2



DI-38 バー形状詳細 S = 1 : 2

仕様 ※適用荷重：T-20
スチール製グレーチング ボルト固定式 ゴム製ボルトキャップ付
滑り止め模様付 横断溝用 HXBL-HC 83038
材質：メインバー DI-38@30 (SS400)
クロスバー □6 @100 (SS400)
エンドプレート FB4.5×32 (SS400)
処理：溶融亜鉛めっき
定尺：995
スチール製受枠 L-38B
材質：SS400
処理：樹脂系塗装
定尺：2000

訂 正	年・月・日	内 容	製 図	検 図	工事名称	製 図	検 図	作成年月日	カネソウ株式会社 3RG93501
	・				図面名称 スチール製グレーチング ボルト固定式 ゴム製ボルトキャップ付 滑り止め模様付 横断溝用 HXBL-HC 83038+L-38B	酒井ひと美	樋口佳平	縮尺	
	・							図 示	