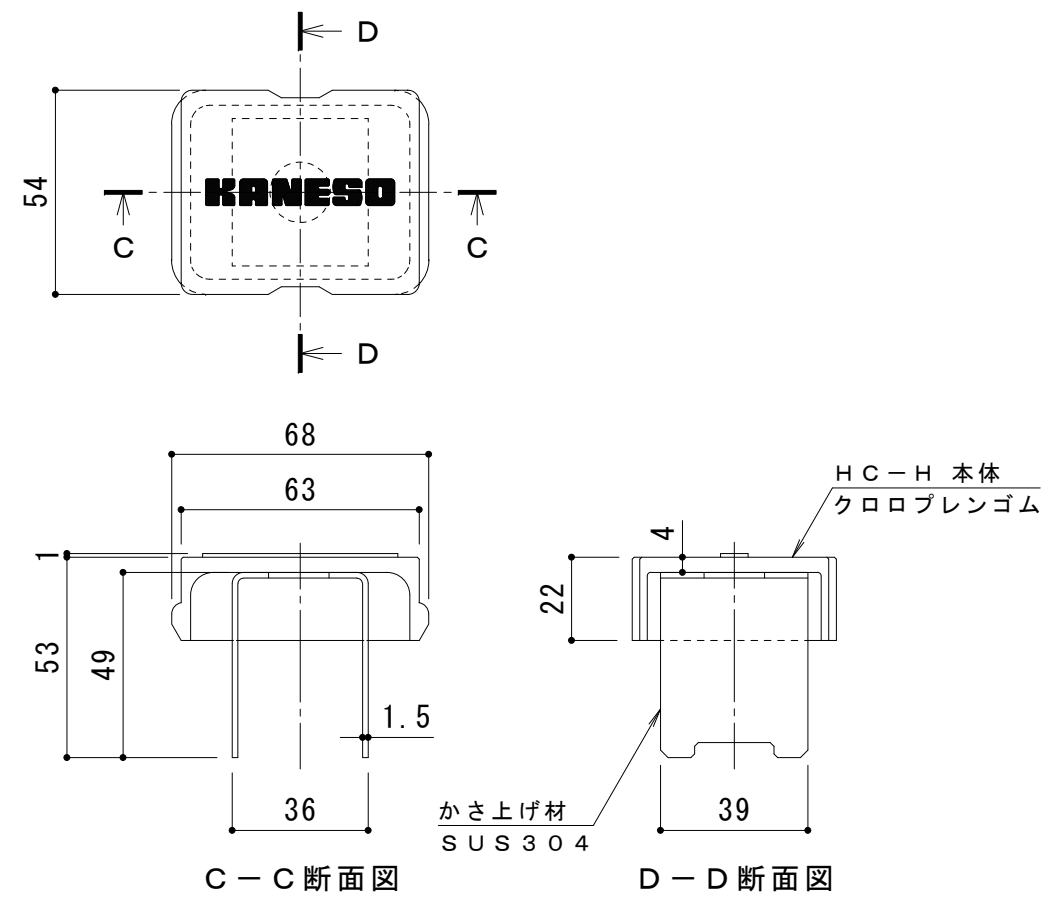
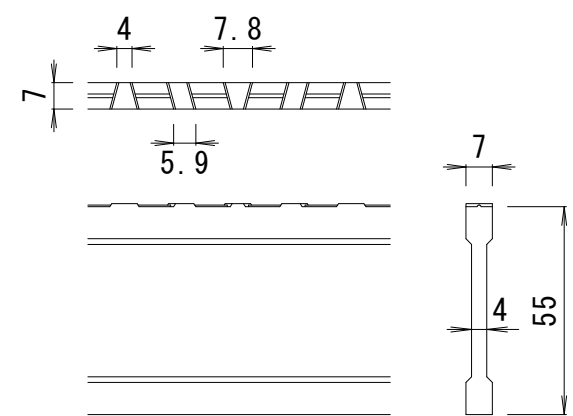


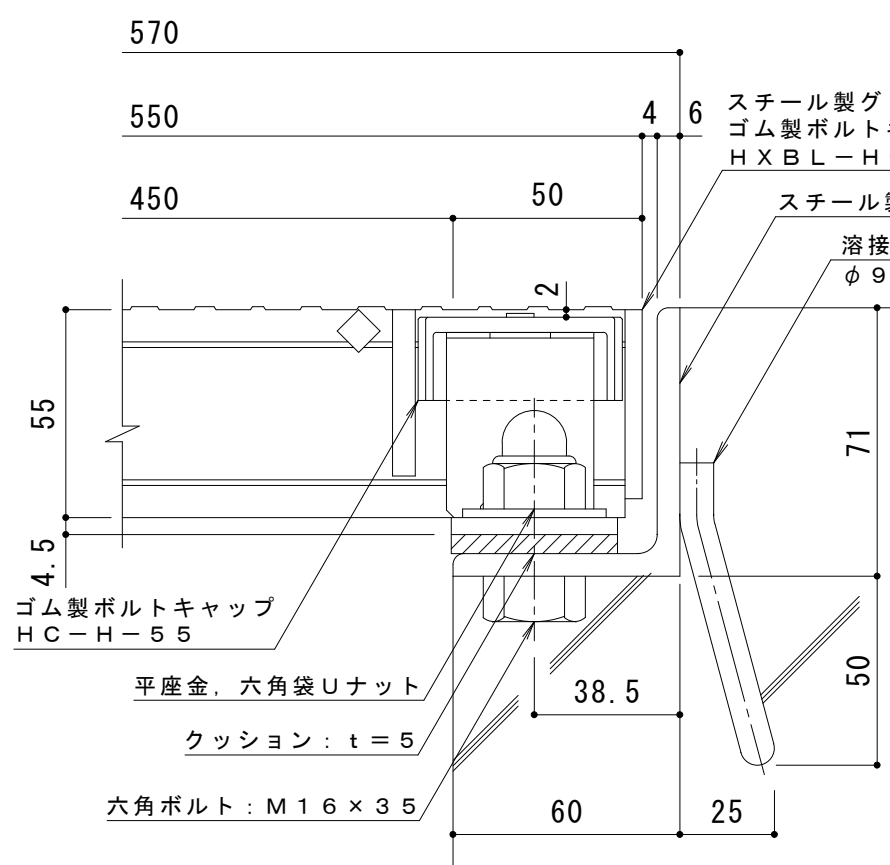
平面詳細図 S = 1 : 1 0



ボルトキャップHC-H詳細図



NSI-55 バー形状詳細 S = 1 : 2



断面詳細図 S = 1 : 2

仕 様 ※適用荷重：T-14
スチール製グレーチング ボルト固定式 ゴム製ボルトキャップ付
滑り止め模様付 横断溝用 HXBL-HC 85555
材質：メインバー NSI-55@35.3 (SS400)
クロスバー □8 @100 (SS400)
エンドプレート FB50×4.5 (SS400)
処理：溶融亜鉛めっき
定尺：995
スチール製受枠 L-55B
材質：SS400
処理：樹脂系塗装
定尺：2000

訂 正	年・月・日	内 容	製 図	検 図	工事名称	製 図	検 図	作成年月日	カネソウ株式会社 縮尺 図 示 図番 3RG97428
	・				図面名称 スチール製グレーチング ボルト固定式 ゴム製ボルトキャップ付 滑り止め模様付 横断溝用 HXBL-HC 85555+L-55B	辻川貴大	中村亮裕		
	・								