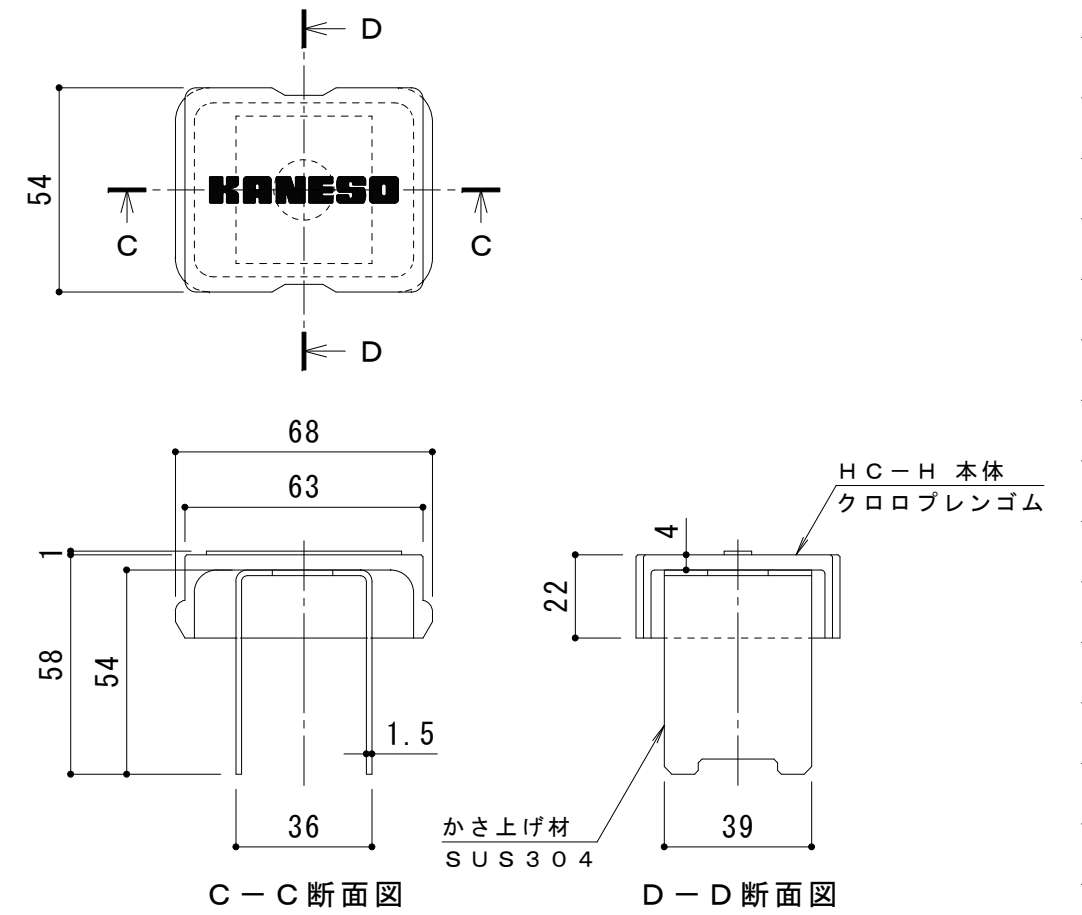
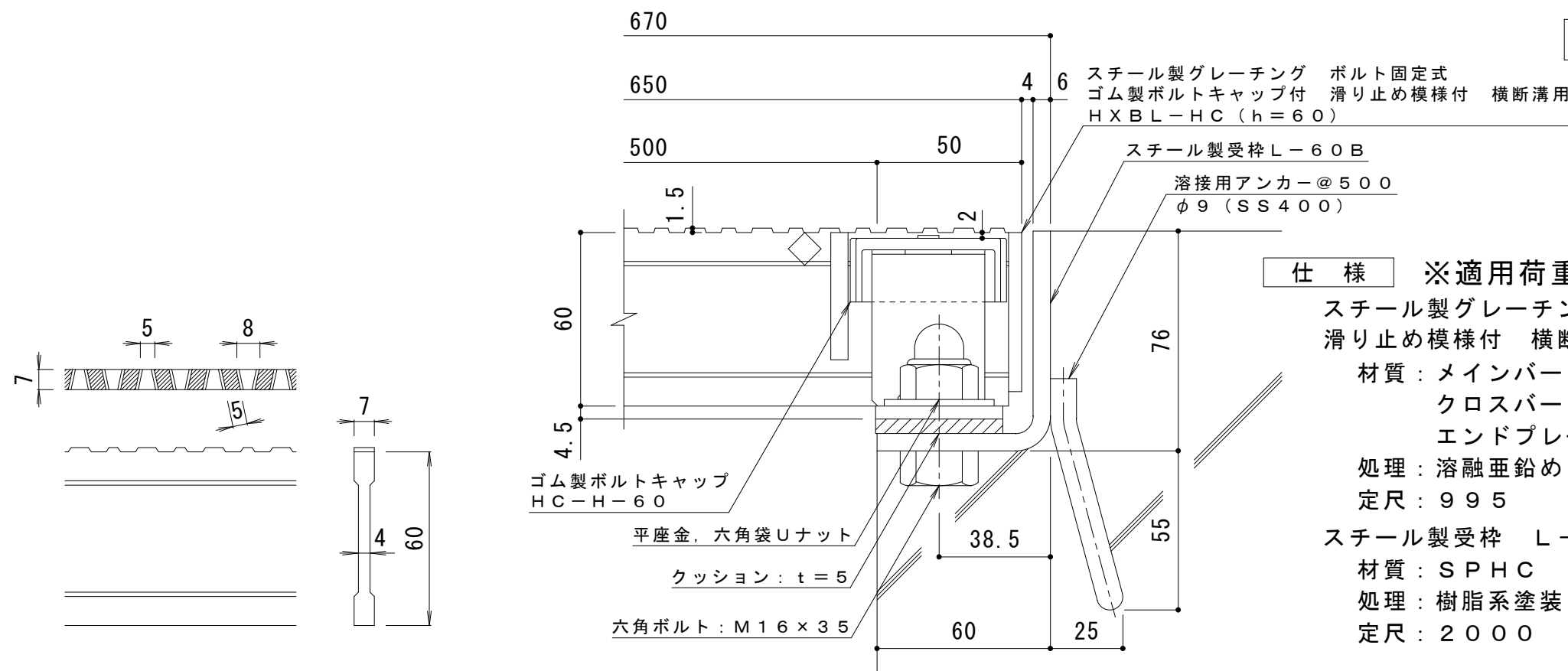


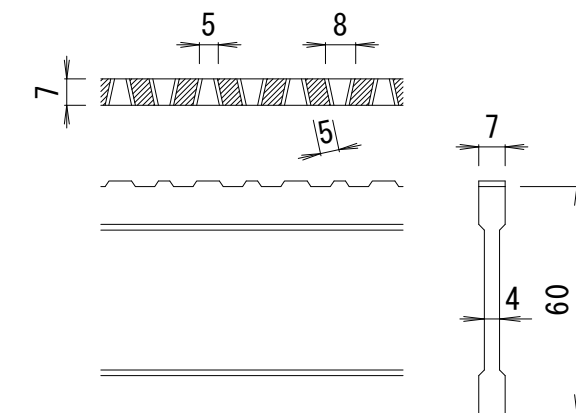
平面詳細図 S = 1 : 1 0



ボルトキャップHC-H詳細図



断面詳細図 S = 1 : 2



DI-60 バー形状詳細 S = 1 : 2

仕様 ※適用荷重：T-14  
スチール製グレーチング ボルト固定式 ゴム製ボルトキャップ付  
滑り止め模様付 横断溝用 H X B L - H C 8 6 5 6 0  
材質：メインバー DI-60@35.3 (SS400)  
クロスバー □8 @100 (SS400)  
エンドプレート FB4.5×55 (SS400)  
処理：溶融亜鉛めっき  
定尺：995  
スチール製受枠 L-60B  
材質：SPHC  
処理：樹脂系塗装  
定尺：2000

訂 正	年・月・日	内 容	製 図	検 図	工事名称	製 図	検 図	作成年月日	カネソウ株式会社 3 R G 9 3 6 5 7
	・				図面名称	酒井ひと美	樋口佳平	縮尺	
	・				スチール製グレーチング ボルト固定式 ゴム製ボルトキャップ付 滑り止め模様付 横断溝用 H X B L - H C 8 6 5 6 0 + L - 6 0 B			図 示	