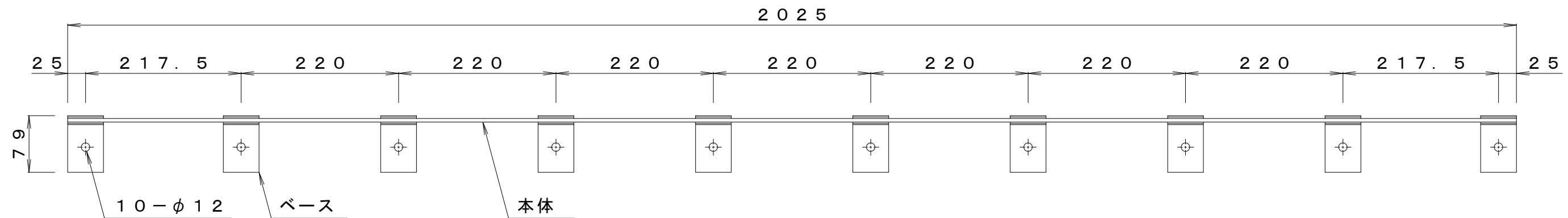
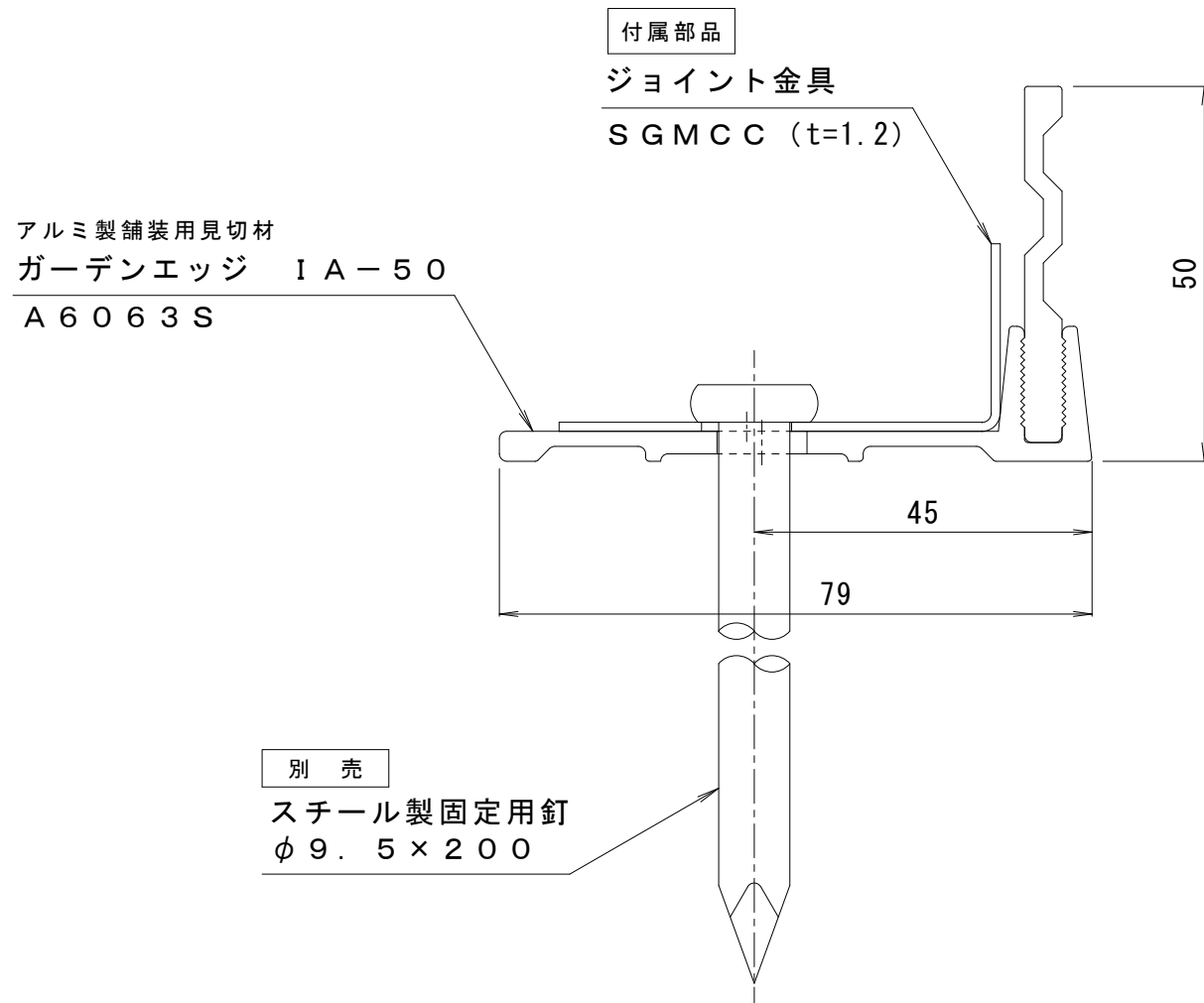


ガーデンエッジ I A - 5 0 平面図 S=1:6



ガーデンエッジ I A - 5 0 断面図 S=1:1

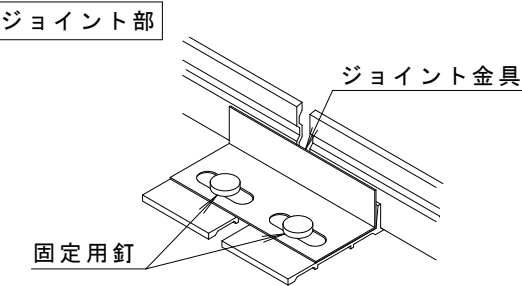


組立てについて

現場にて本体にベースをたたきこみ組立ててください。
・定尺（2025mm）当たり10ヶ
・ベース取付位置：ピッチ220mm（両端217.5mm）

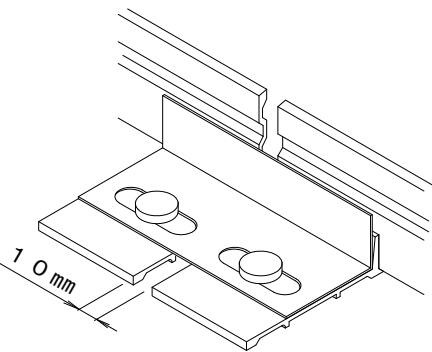
固定用釘の本数について

固定用釘の本数は
定尺（2025mm）1本当り、10本を
目安としてください。



アスファルト舗装の場合の注意事項

アスファルト舗装は、見切材の熱膨張を
考慮してジョイント部に10mmの隙間を
設けて施工してください。



訂 正	年・月・日	内 容	製 図	検 図	工事名称	製 図	検 図	作成年月日	カネソウ株式会社 縮尺 1:6, 1:1 図 番 3 R S 8 0 0 0
	・				図面名称 アルミ製 舗装用見切材 I A - 5 0	相馬吉博	橋川武司		
	・								
	・								