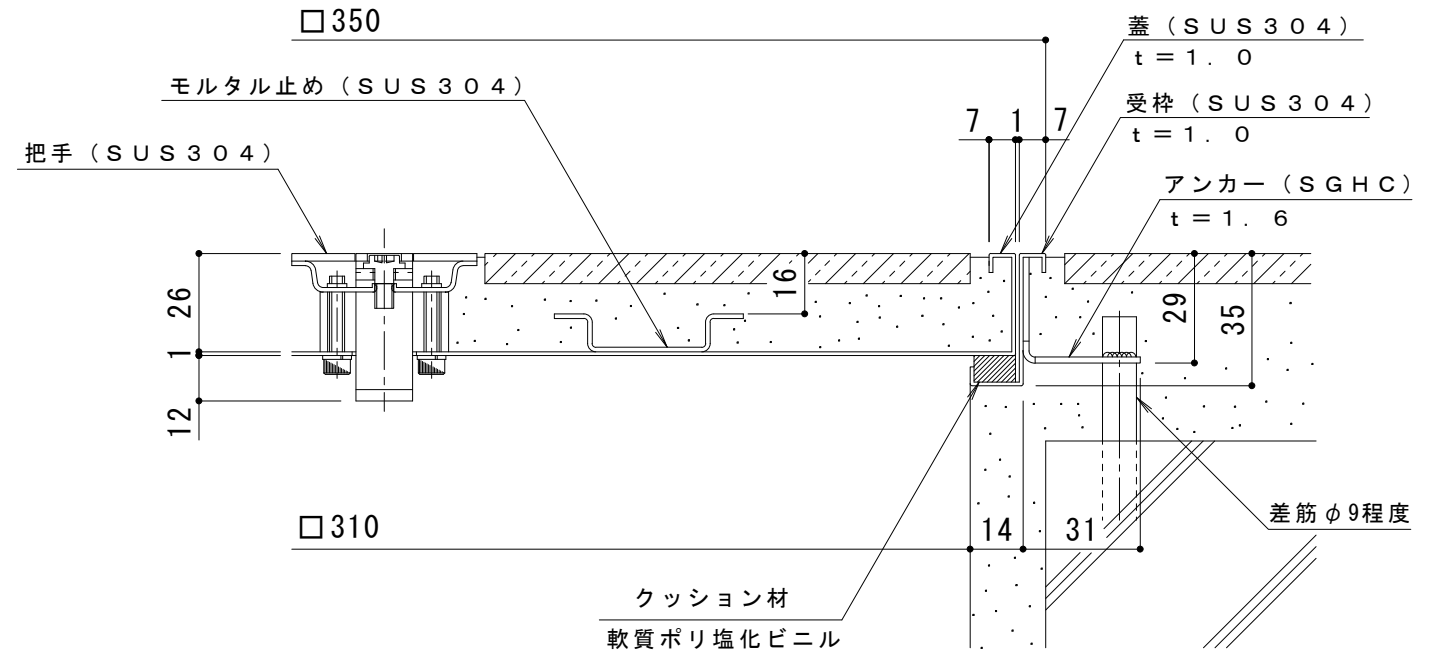
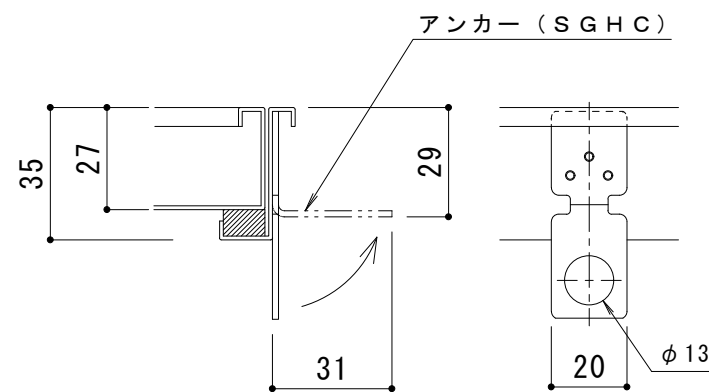


平面詳細図 S = 1 : 5

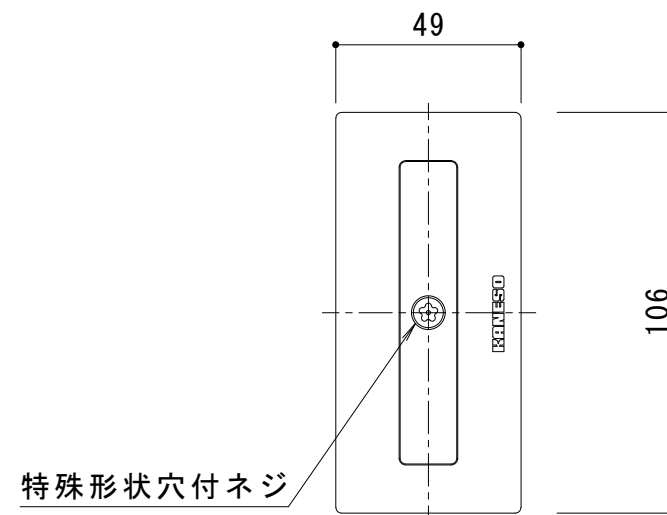


A断面詳細図 S = 1 : 2



※アンカーは施工時に折り曲げて使用

アンカー詳細図 S = 1 : 2



把手詳細図 S = 1 : 2

※適用荷重：歩行用 (3,500N/m²)

※仕上げ材充填時蓋質量：約8kg

訂 正	年・月・日	内 容	製 図	検 図	工事名称	製 図	検 図	作成年月日	カネノウ株式会社 3 R H 5 9 4 5
	・				図面名称	安 部	崇 石川文和	縮 尺	
	・				フロアーハッチ 充填用 (充填深さ: 16mm) 屋内外用 一般形 ステンレス製 把手ロック式 MSXS-M-350			1:5, 1:2	