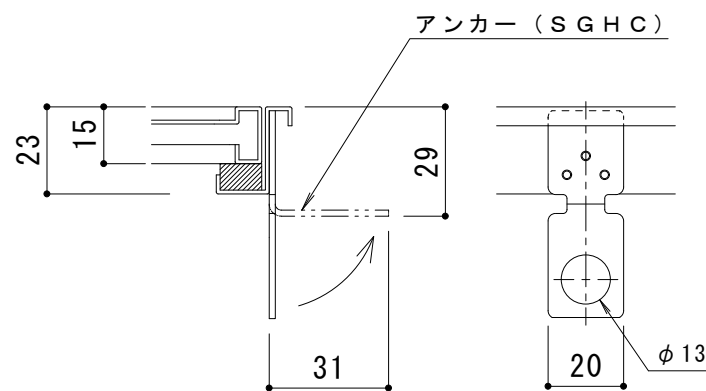
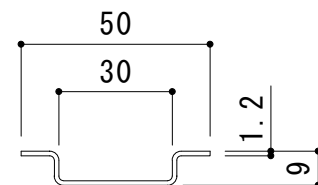


平面詳細図 S = 1 : 5

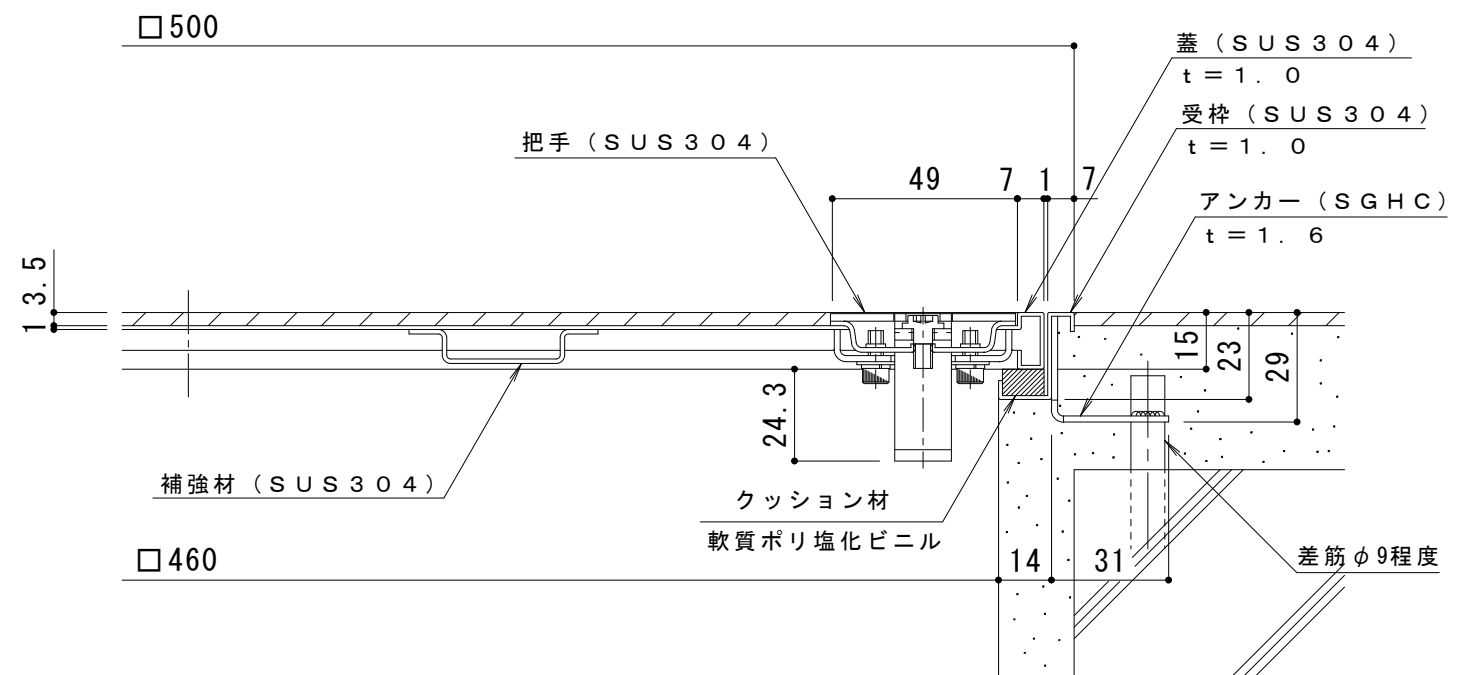


※アンカーは施工時に折り曲げて使用

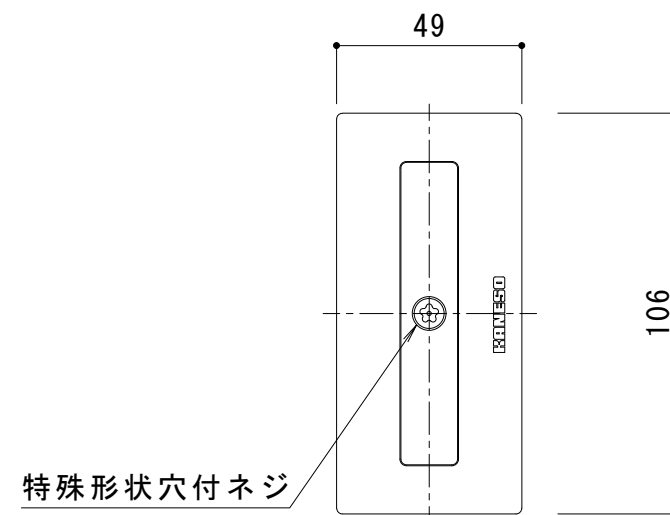
アンカー詳細図 S = 1 : 2



補強材詳細図 S = 1 : 2



A断面詳細図 S = 1 : 2



把手詳細図 S = 1 : 2

※適用荷重：歩行用 (3,500N/m²)

※仕上げ材充填時蓋質量：約5kg

訂 正	年・月・日	内 容	製 図	検 図	工事名称	製 図	検 図	作成年月日	カネソウ株式会社 3RH5953 図 番
	・					森山貴仁	石川文和	縮尺	
	・				図面名称 フロアーハッチ 張物用 (適用床材：3.5mm以下) 屋内外用 一般形 ステンレス製 把手ロック式 MSXS-P-500			1:5, 1:2, 1:1	