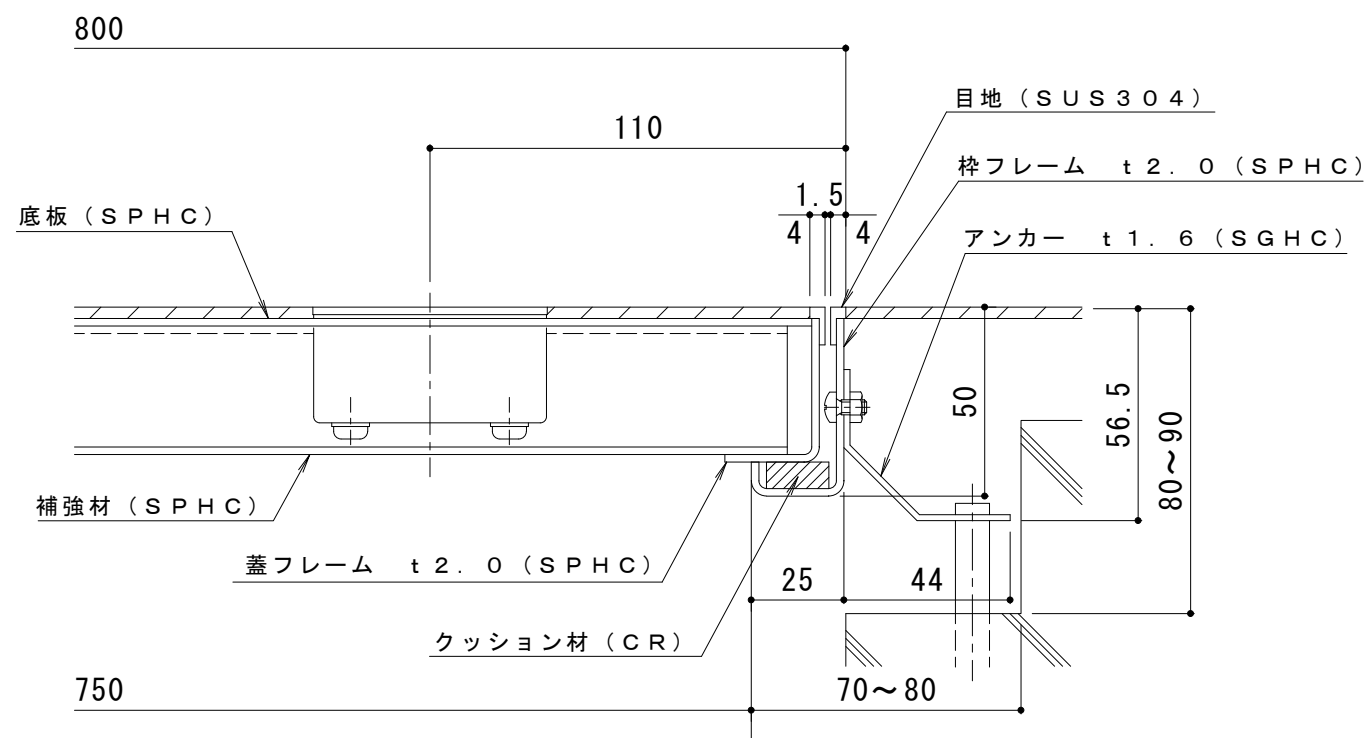
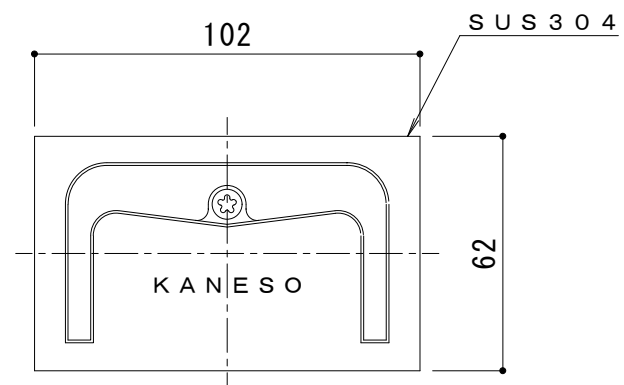


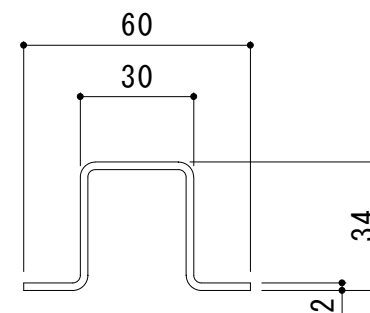
平面詳細図 S = 1 : 10



断面詳細図 S = 1 : 2 ※表面処理：防錆塗装（SPHC材のみ）



把手詳細図 S = 1 : 2



補強材詳細図 S = 1 : 2

訂 正	年・月・日	内	容	製 図	検 図	工事名称	製 図	検 図	作 成 年 月 日	カネソウ株式会社 縮尺 図 示 図 番 3RH3016
	・					図面名称 フローアハッチ 樹脂タイル張物用 (適用床材: 3mm以下) 屋内用 一般形 スチール製 ステンレス目地 把手ロック式 MTSS-P-800	樋口	渡辺 巖		