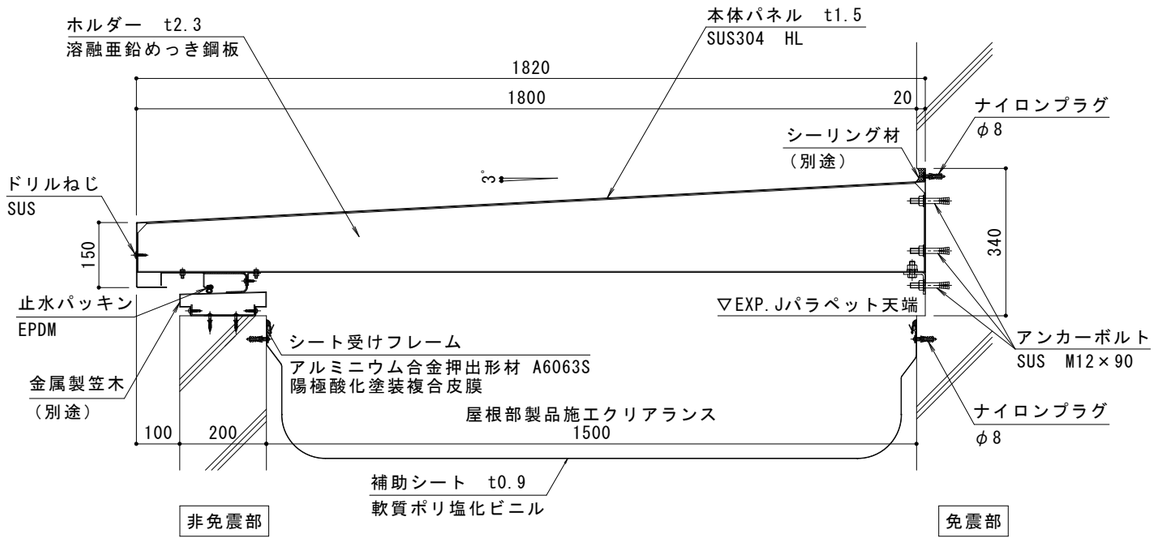

断面詳細図　Ｓ＝１：１０

免震部材名	屋根部免震エキスパンションジョイント
使用場所	屋根
免震クリアランス	水平方向:600mm
屋根部製品施工クリアランス	水平方向:1500mm
設計可動量	X方向:600mm　Y方向:600mm
許容残留変位	50mm
構造	プレートタイプ
機構の分類	X方向:スライド式 Y方向:スライド式
性能指標	A種
本体パネル材質	ステンレス　SUS304
本体パネル表面処理	HL（ヘアライン仕上）
本体パネル寸法	1820mm×1000mm
品番	カネソウＥＸジョイント ＭＸ１２－６０１５０

可動図（可動範囲）

クリアランスがX方向に600mm広がった時

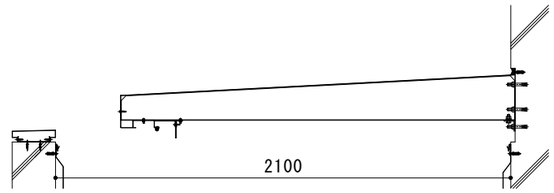

標準時

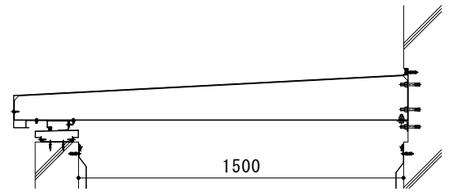

クリアランスがX方向に600mm縮まった時

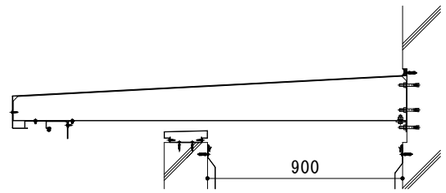

耐風圧性能	
基準風速　Vo	36m/s
建築物の高さと軒の高さとの平均　H	30m
地表面粗度区分	Ⅱ
設計風圧力　W	正圧：538N/㎡　負圧：-3441N/㎡

訂正	年・月・日	内容	製図	検図	備考
	・　・				
	・　・				
	・　・				

工事名称		製図	検図	作成年月日
図面名称	屋根部免震エキスパンションジョイント　屋根 本体パネルステンレス製プレートタイプ　MX12-60150	伊藤隆朗	中村亮裕	2023.09.05
				縮尺 図示

カネソウ株式会社

図番 ２ＲＸ１９－１６０