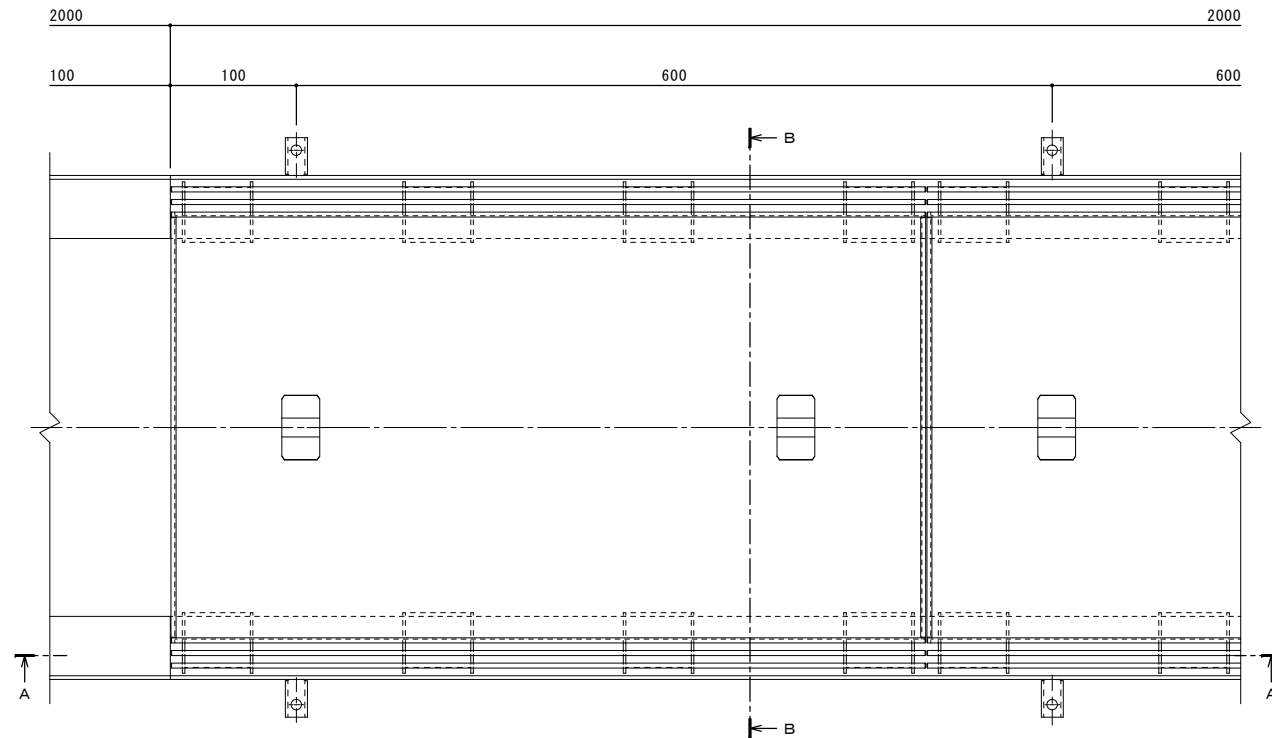
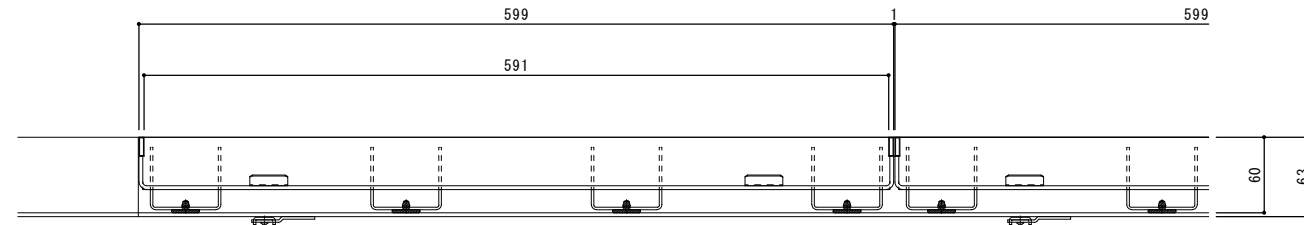


名称	浴室タイル用 (充填深さ30mm) 目地すきま6mm クッション付ステンレス製排水ピット蓋
蓋	ステンレス製 SUS304 充填深さ 30mm 目地すきま 6mm 寸法 幅390×長さ599×高さ60 蓋質量 8.1kg/枚 舗装材充填時の蓋質量 約26kg/枚
受枠	ステンレス製 寸法 幅400×高さ63×長さ2000 ※アンカーを回転・変形させることで境界部・壁際用として使用できます。
品番	カネソウ クリーンピット 蓋 : SBTM 390×600×60 受枠 : TL60

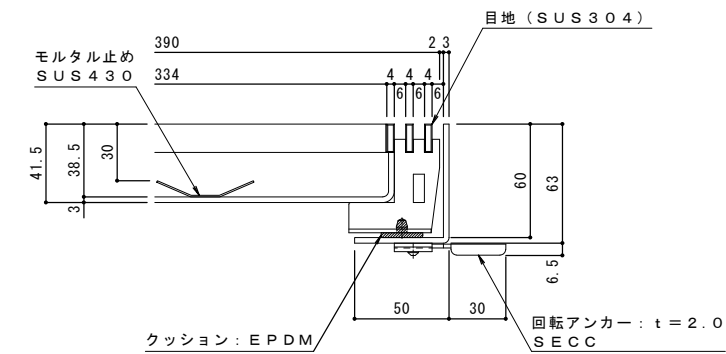
強度性能	
強度	歩行用 : 3,500N/m ² (等分布荷重) 建築基準法施行令 第85条 積載荷重
主な使用場所	浴室、プールサイド
荷重	3,500N/m ²



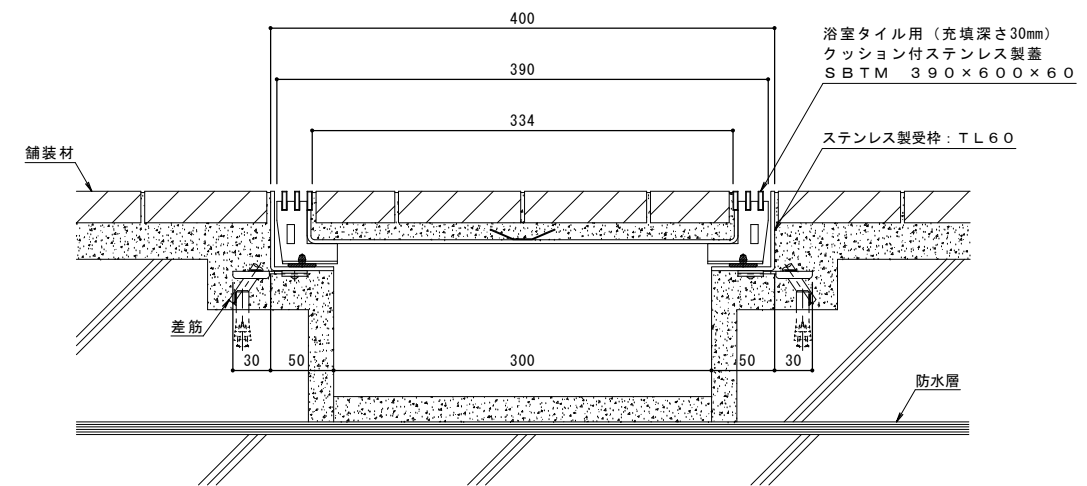
平面図 S=1:3
※平面図は舗装材を省略。



A-A断面図 S=1:3
※A-A断面図は舗装材を省略。



拡大詳細図 S=1:2



B-B断面図 S=1:3
(納まり図)



製品ページ

訂	年・月・日	内	容	製	図	検	年・月・日	内	容	製	図	検	年・月・日
正													

工事名称	浴室タイル用 (充填深さ30mm) 目地すきま6mm クッション付ステンレス製排水ピット蓋	製	図	検	年・月・日	カネソウ株式会社
図面名称	浴室タイル用 (充填深さ30mm) 目地すきま6mm クッション付ステンレス製排水ピット蓋 SBTM 390×600×60+TL60	製	図	検	年・月・日	1RP152470
		小林瑞季	樋口佳平	図示		