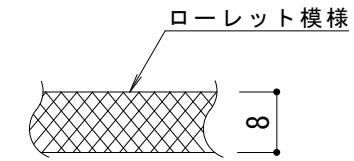



平面詳細図 S = 1 : 10



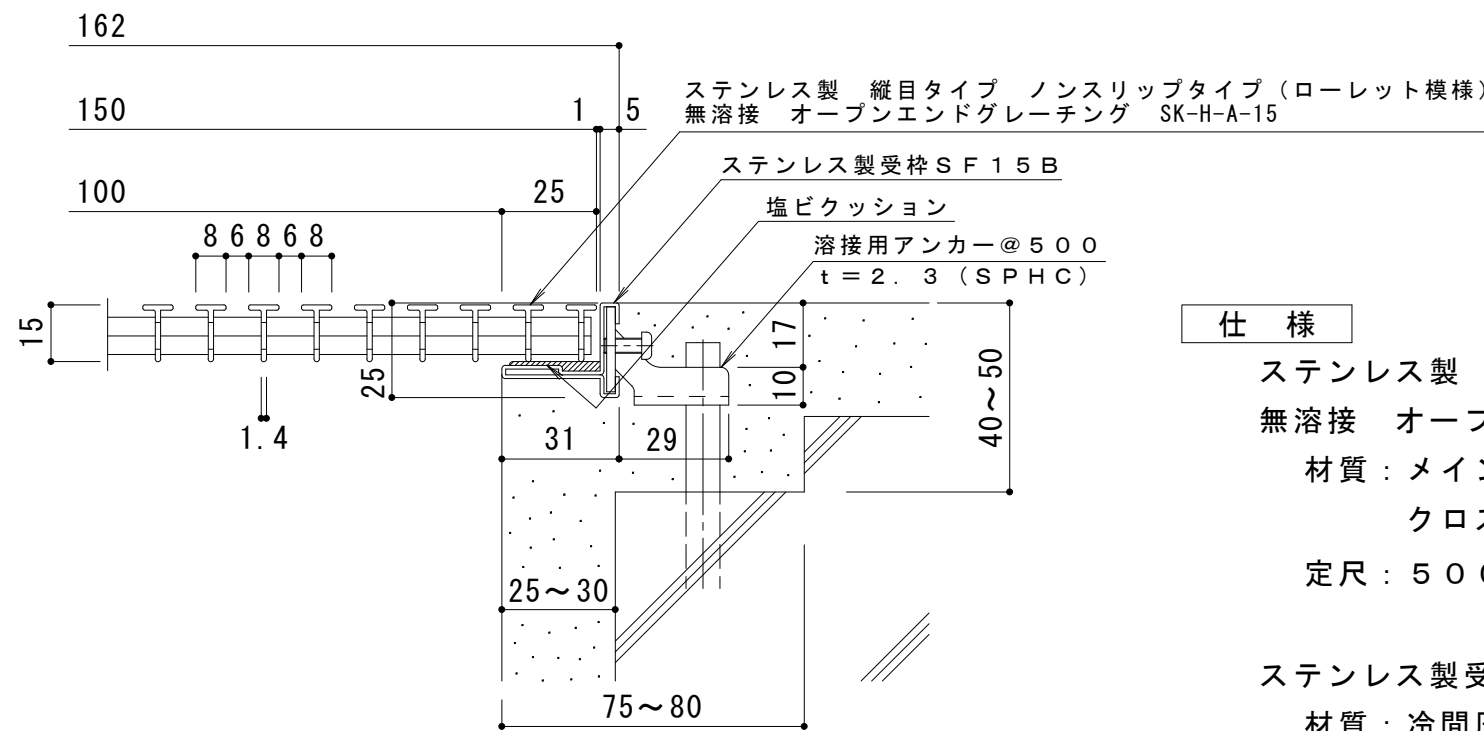

メインバー表面 S = 1 : 1



A断面図 S = 1 : 2

受枠施工上の注意

T字コーナー部やL字コーナー部では、受枠を突き当てにするなどして施工してください



断面詳細図 S = 1 : 2

仕様

ステンレス製 縦目タイプ ノンスリップタイプ (ローレット模様)  
 無溶接 オープンエンドグレーチング SK-H-A-15 150×500×15  
 材質：メインバー SUS304 @14  
 クロスバー SUS304 @109  
 定尺：500

ステンレス製受枠 SF15B  
 材質：冷間圧延ステンレス鋼板 (SUS304-2B)  
 定尺：3000

訂正	年・月・日	内容	製図	検図	工事名称	製図	検図	作成年月日	カネソウ株式会社
	・				図面名称 ステンレス製 縦目タイプ ノンスリップタイプ (ローレット模様) 無溶接 オープンエンドグレーチング (すきま6mm) SK-H-A-15 150×500×15+SF15B	服部	星野	縮尺 1:10, 1:2	