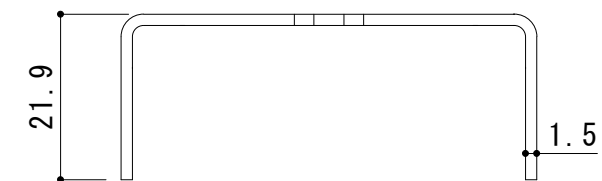
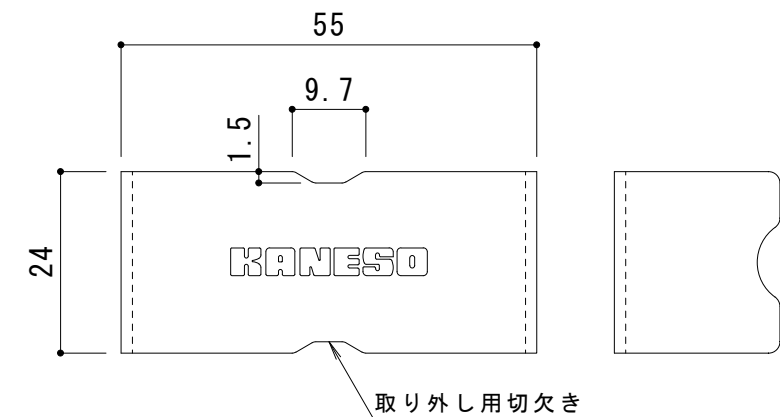
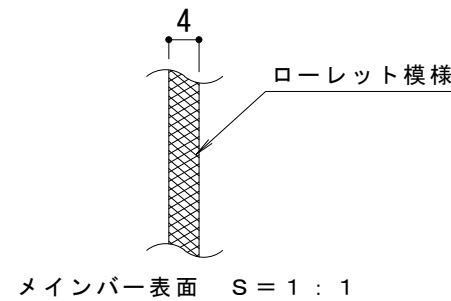
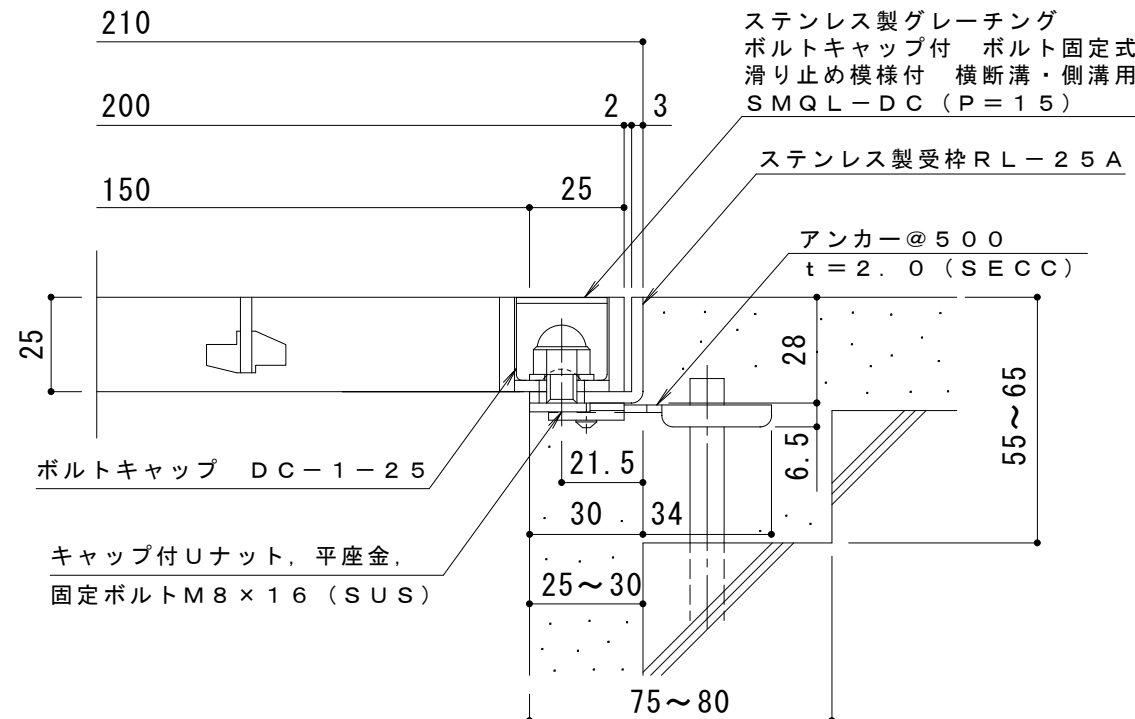


平面詳細図 S = 1 : 1 0



材質 : SUS304

ボルトキャップ DC-1-25 詳細図 S = 1 : 1



断面詳細図 S = 1 : 2

仕様 ※適用荷重 : T-20

ステンレス製グレーチング ボルトキャップ付 ボルト固定式
滑り止め模様付 横断溝・側溝用 SMQL-DC 12025 (P=15)

材質 : メインバー FB4 x 25 (SUS304)

クロスバー FB3 x 20 (SUS304)

サイドバー FB4 x 25 (SUS304)

定尺 : 994

ステンレス製受枠 RL-25A

材質 : ステンレス鋼板 t = 3.0 (SUS304)

定尺 : 2000

施工場所の状況に合わせて、アンカーをプライヤー等で折り曲げてご使用ください。

訂正	年・月・日	内 容	製 図	検 図	工 事 名 称 図 面 名 称 ステンレス製グレーチング ボルトキャップ付 ボルト固定式 滑り止め模様付 横断溝・側溝用 SMQL-DC 12025 (P=15) +RL-25A	製 図 真 鍋 有 紀	検 図 星 野 和 彦	作 成 年 月 日	カネソウ株式会社	
	・							縮 尺		図 番
	・							図 示		3 R P 1 4 9 4 5 4