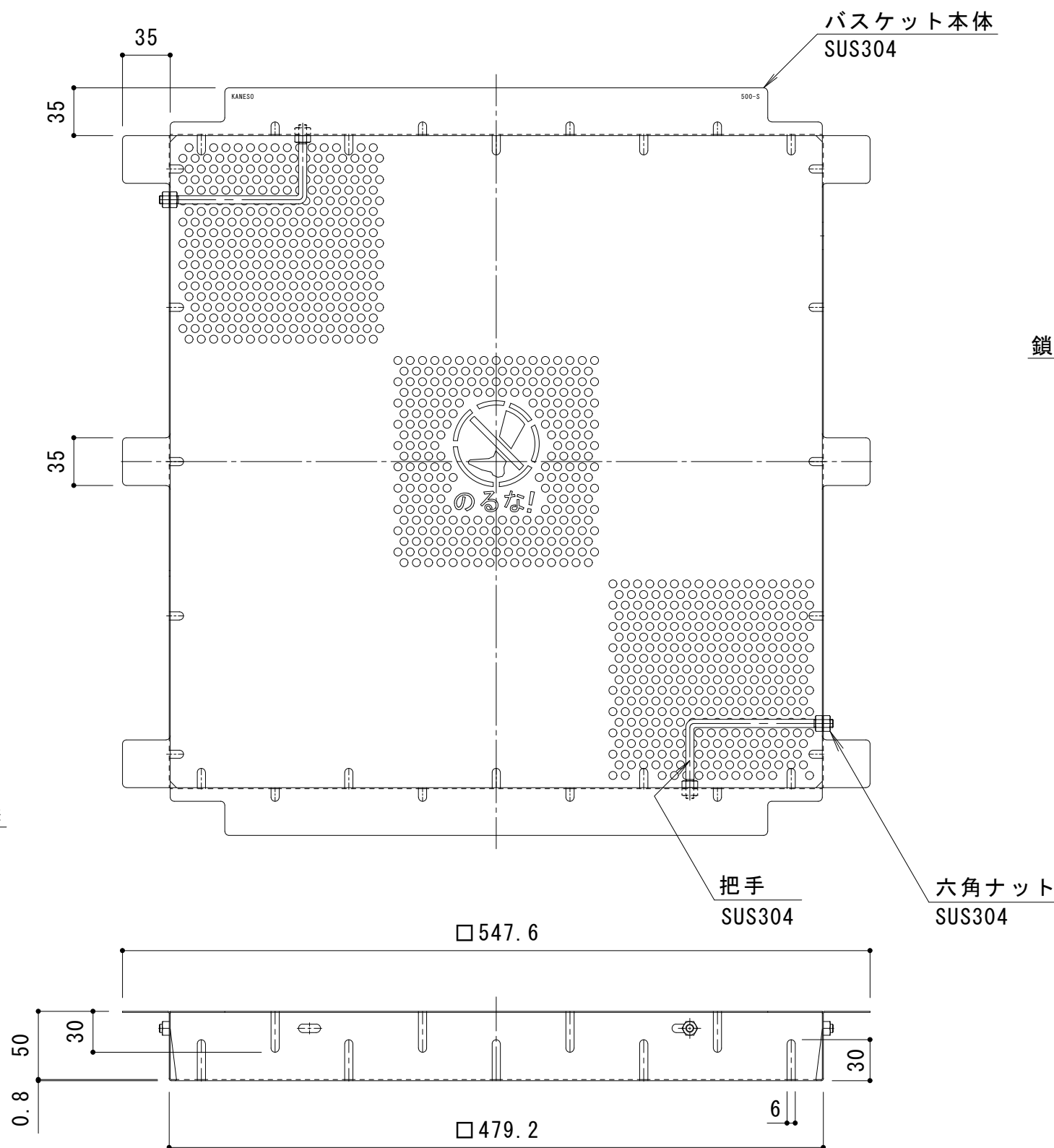
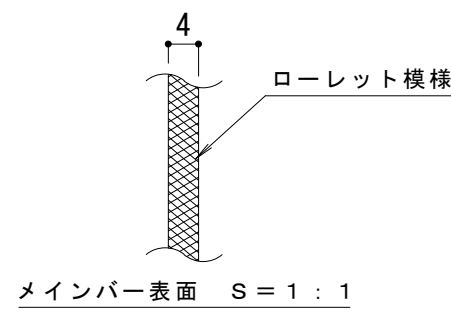
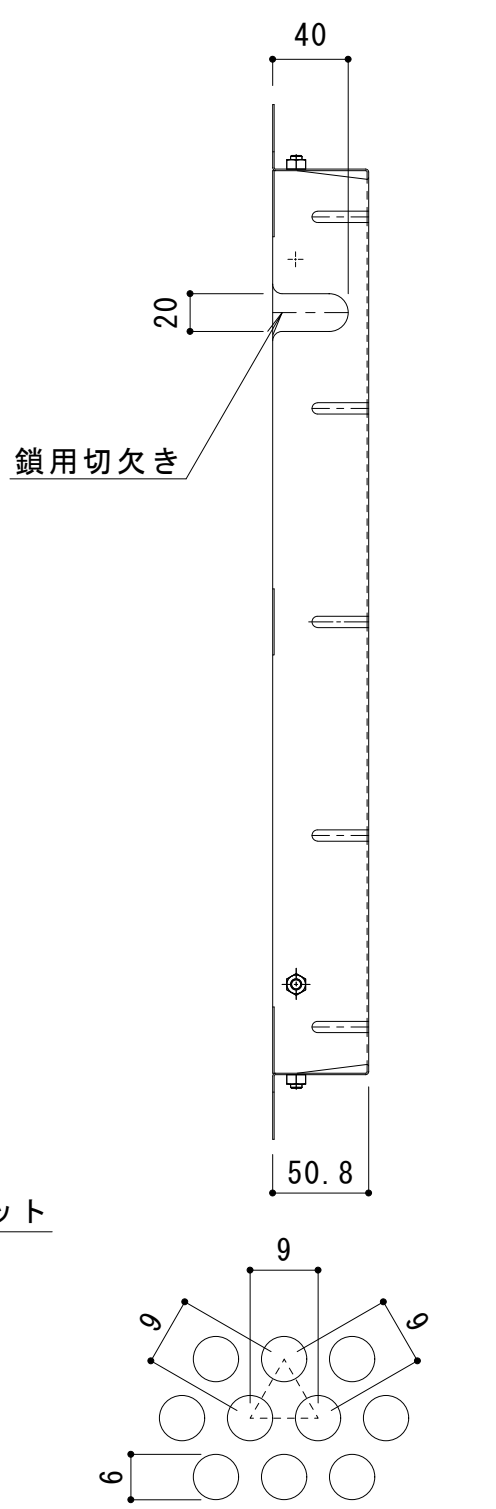


平面詳細図 S = 1 : 4

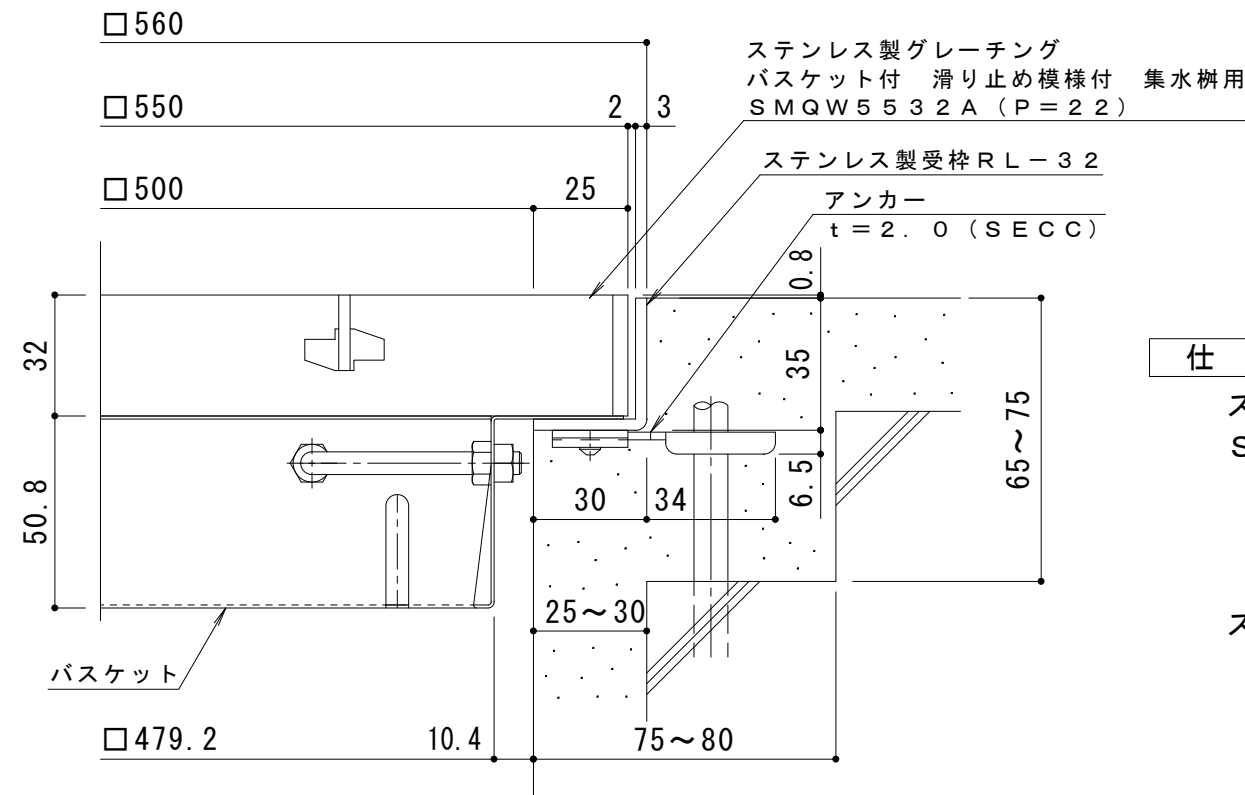


バスケット詳細図 S = 1 : 4

DK-500-S



排水穴詳細図 S = 1 : 1



断面詳細図 S = 1 : 2

※グレーチングが受枠の上面より0.8mm高くなります。

※適用荷重：T-2

仕様

ステンレス製グレーチング バスケット付 滑り止め模様付 集水樹用  
SMQW 5532A (P=22)  
材質：メインバー FB4×32 (SUS304)  
クロスバー FB3×20 (SUS304)  
サイドバー FB4×32 (SUS304)

ステンレス製受枠 RL-32 (四方枠)  
材質：ステンレス鋼板 t=3.0 (SUS304)

施工場所の状況に合わせて、アンカーをプライヤー等で折り曲げてご使用ください。

ステンレス製バスケット DK-500-S  
材質：SUS304

訂正	年・月・日	内 容	製 図	検 図	備 考	工事名称	製図	検図	作成年月日	カネノウ株式会社
	・					ステンレス製グレーチング バスケット付 滑り止め模様付 集水枡用 SMQW 5532A (P=22) + RL-32 (四方枠) + DK-500-S	太田亜沙美	樋口佳平	縮尺 図 示	
	・									