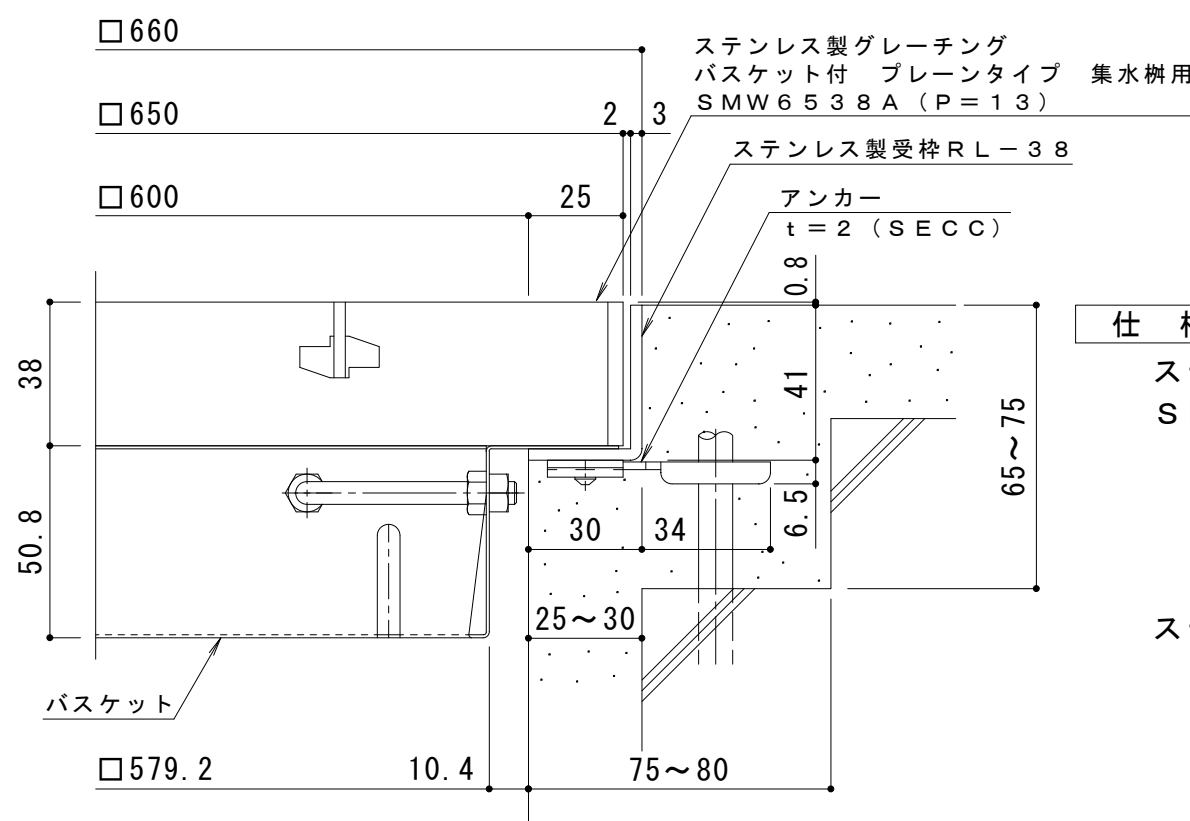
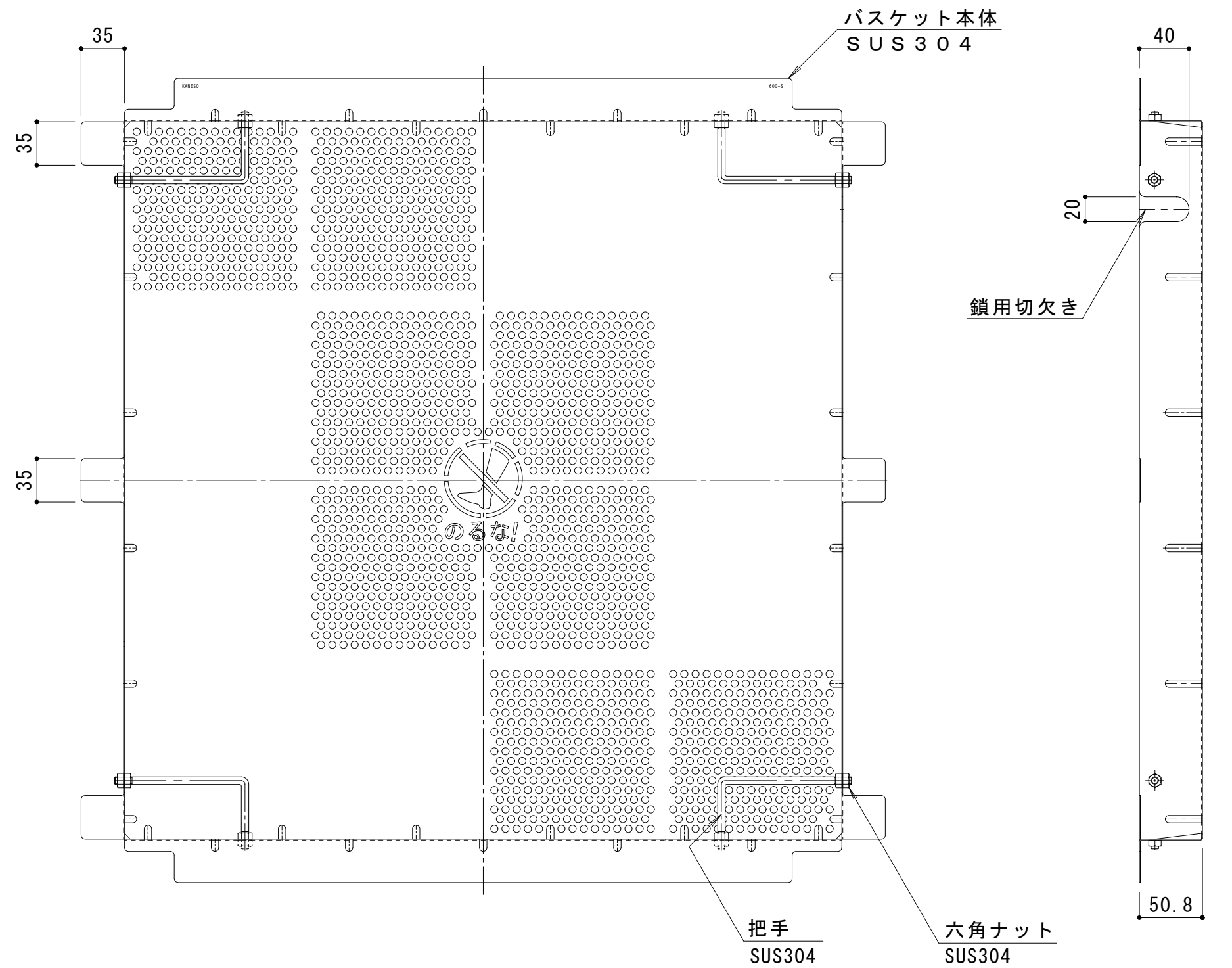


平面詳細図 S = 1 : 4

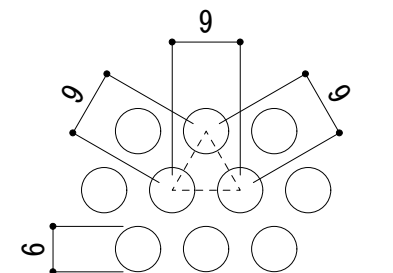


断面詳細図 S = 1 : 2

※グレーチングが受枠の上面より0.8mm高くなります。



バスケット詳細図 S = 1 : 4



排水穴詳細図 S = 1 : 1

※適用荷重：T-6

仕様

ステンレス製グレーチング バスケット付 プレーンタイプ 集水樹用 DK-600-S  
SMW 6538A (P=13)  
材質：メインバー FB4×38 (SUS304)  
クロスバー FB3×20 (SUS304)  
サイドバー FB4×38 (SUS304)

ステンレス製受枠 RL-38 (四方枠)  
材質：ステンレス鋼板 t=3.0 (SUS304)

施工場所の状況に合わせて、アンカーをプライヤー等で折り曲げてご使用ください。

ステンレス製バスケット DK-600-S  
材質：SUS304

訂正	年・月・日	内 容	製 図	検 図	備 考	工事名称	製 図	検 図	作成年月日	カネソウ株式会社 2RP151387
	・					ステンレス製グレーチング バスケット付 プレーンタイプ 集水樹用 SMW 6538A (P=13) + RL-38 (四方枠) + DK-600-S	太田亜沙美	樋口佳平	縮尺	
	・								図 示	