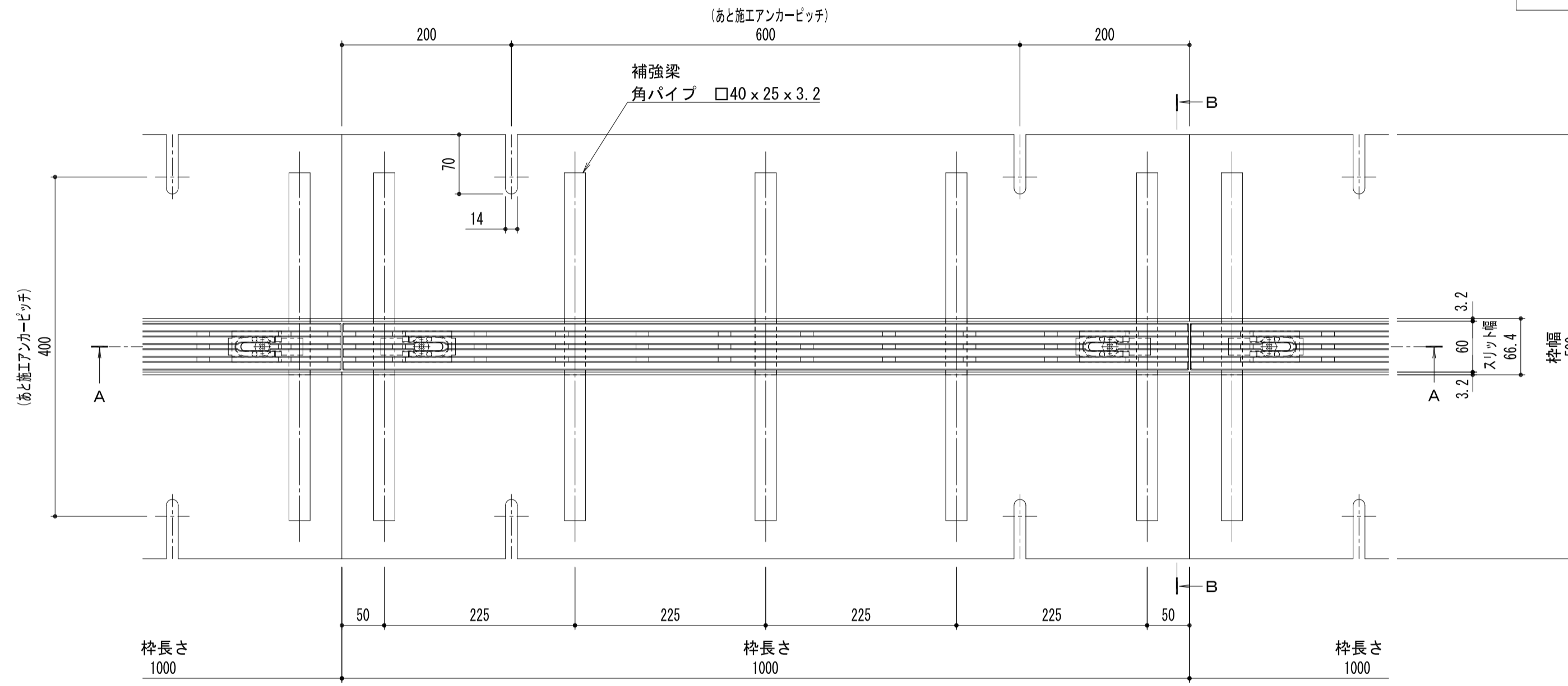


名称	現場打側溝用スリットみぞ蓋 敷地内用
適用側溝	現場打側溝用 (みぞ幅300mm)
スリット蓋	ダクタイトル鉄製 FCD500 樹脂系塗装 滑り止め模様 (梨地模様) 付 すきま 6mm 跳ね上がり・騒音防止用ロック金具付 寸法 幅55×長さ998×高さ20
枠	スチール製 溶融亜鉛めっき 舗装材厚70mm以下 スリット幅 60mm 寸法 幅500×長さ1000×高さ125
品番	カネソウ センタースリット スリット蓋 : VGQM-0620 枠 : BCIT-14EG-3020 S=60

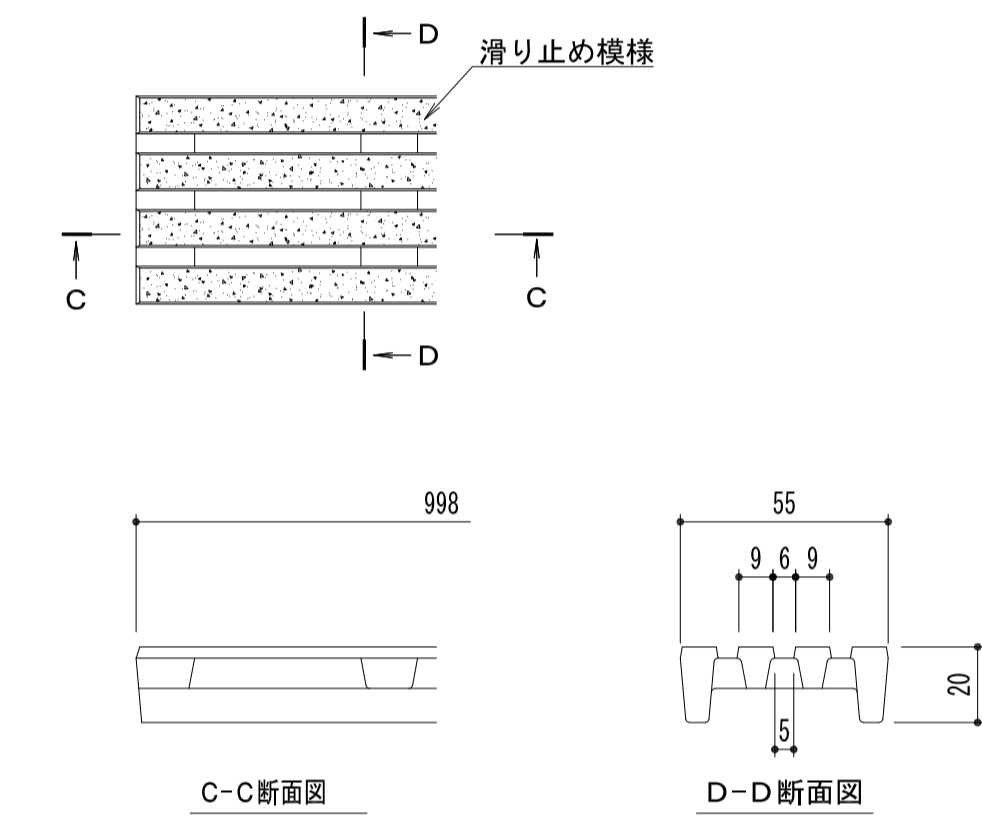
強度性能	
強度	T-14 : 後輪1輪荷重54.9kN (5,600kgf) 総重量14トンまでの車両の乗り入れが可能
主な使用場所	建物内、建物敷地内、公園敷地内、 車道以外で車両の乗り入れる可能性のある場所
車両進行方向	横断方向、縦断方向
衝撃係数	0
荷重	54.9kN
後輪接地面積	200×500 mm



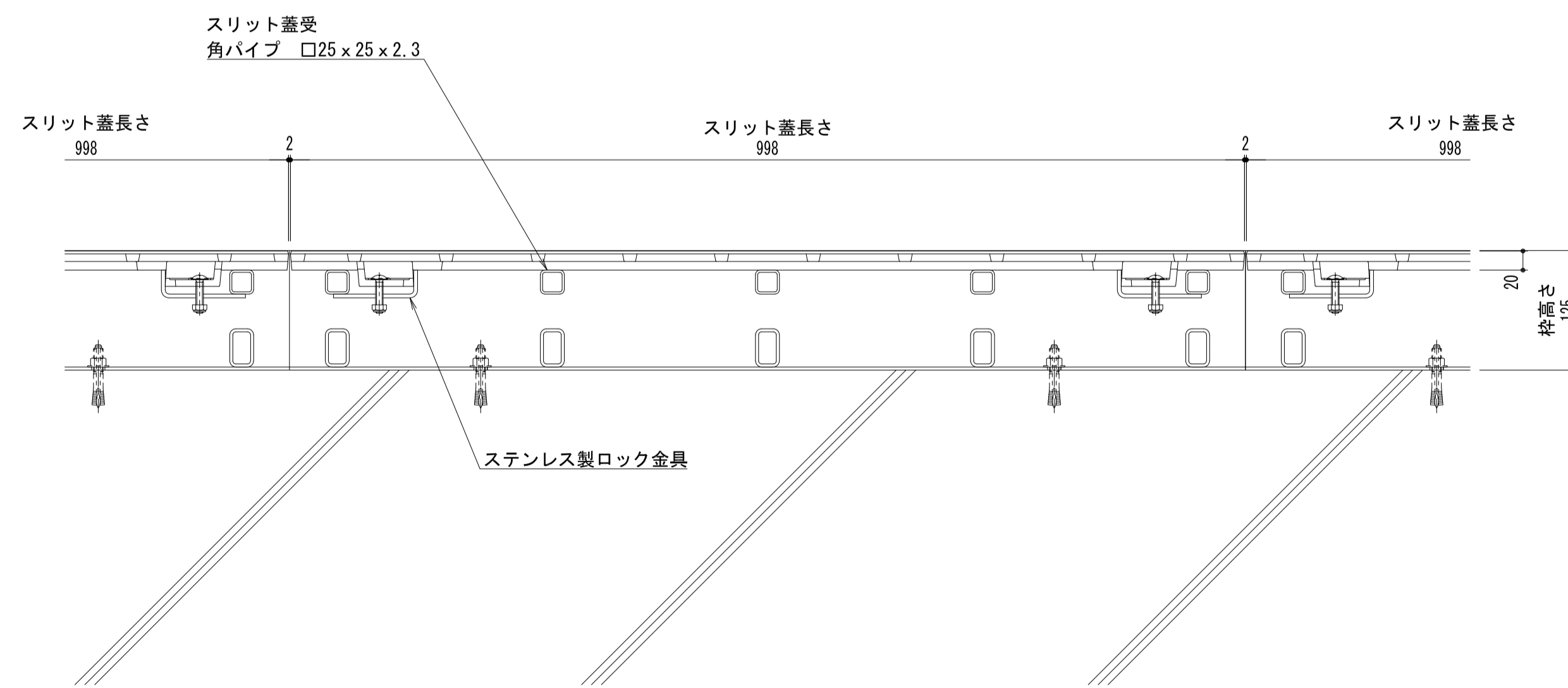
平面図 S=1:5

※平面図は舗装材、境界ブロックを省略。

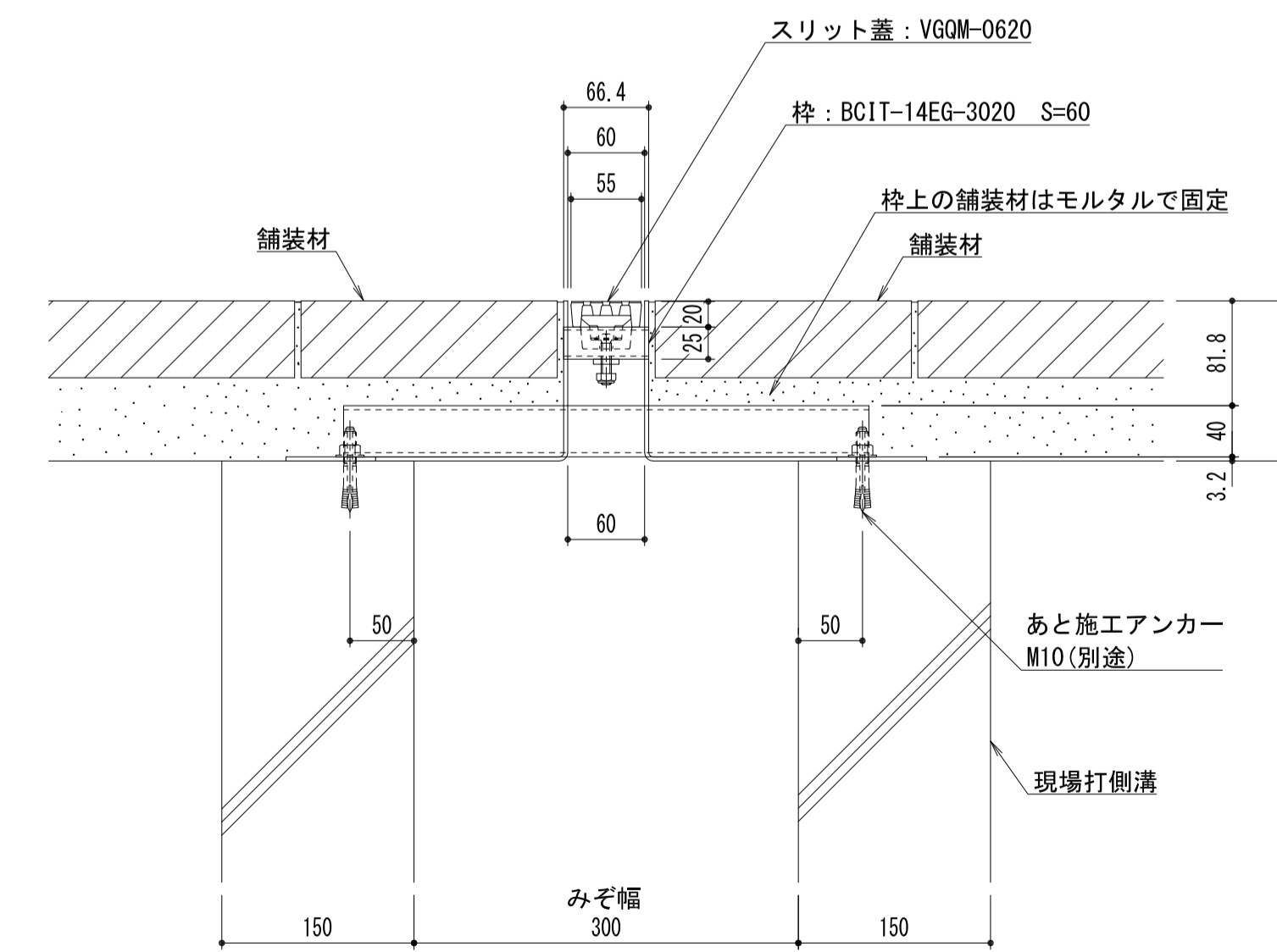
縦断方向
横断方向



スリット蓋 詳細図 S=1:2



A-A断面図 S=1:5



B-B断面図 S=1:5

訂正	年・月・日	内 容	製 図 検 図	年・月・日	内 容	製 図 検 図 備 考
	・			・		
	・			・		
	・			・		

工事名称	現場打側溝用スリットみぞ蓋 敷地内用	製 図	小林瑞季	検 図	樋口佳平	作成年月日		カネソウ株式会社 1RS18626
図面名称	現場打側溝用スリットみぞ蓋 敷地内用 滑り止め模様付 ダクタイトル鉄製スリット センタースリット 納まり図	製 図	カネソウ	検 図	カネソウ	縮 尺	図 示	