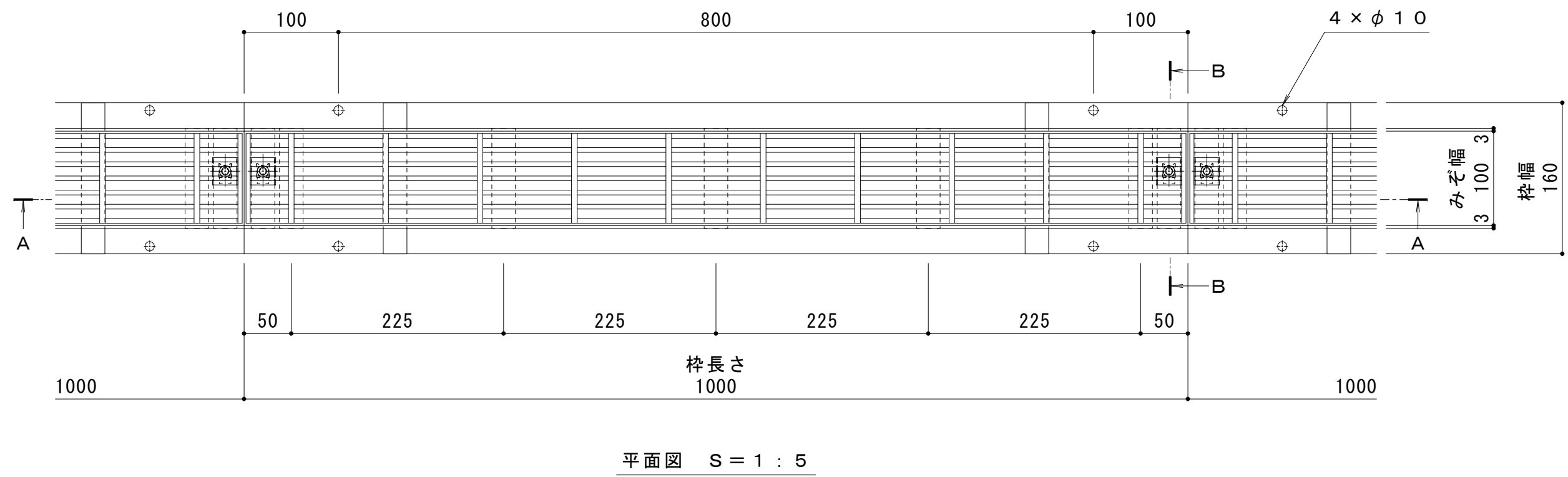


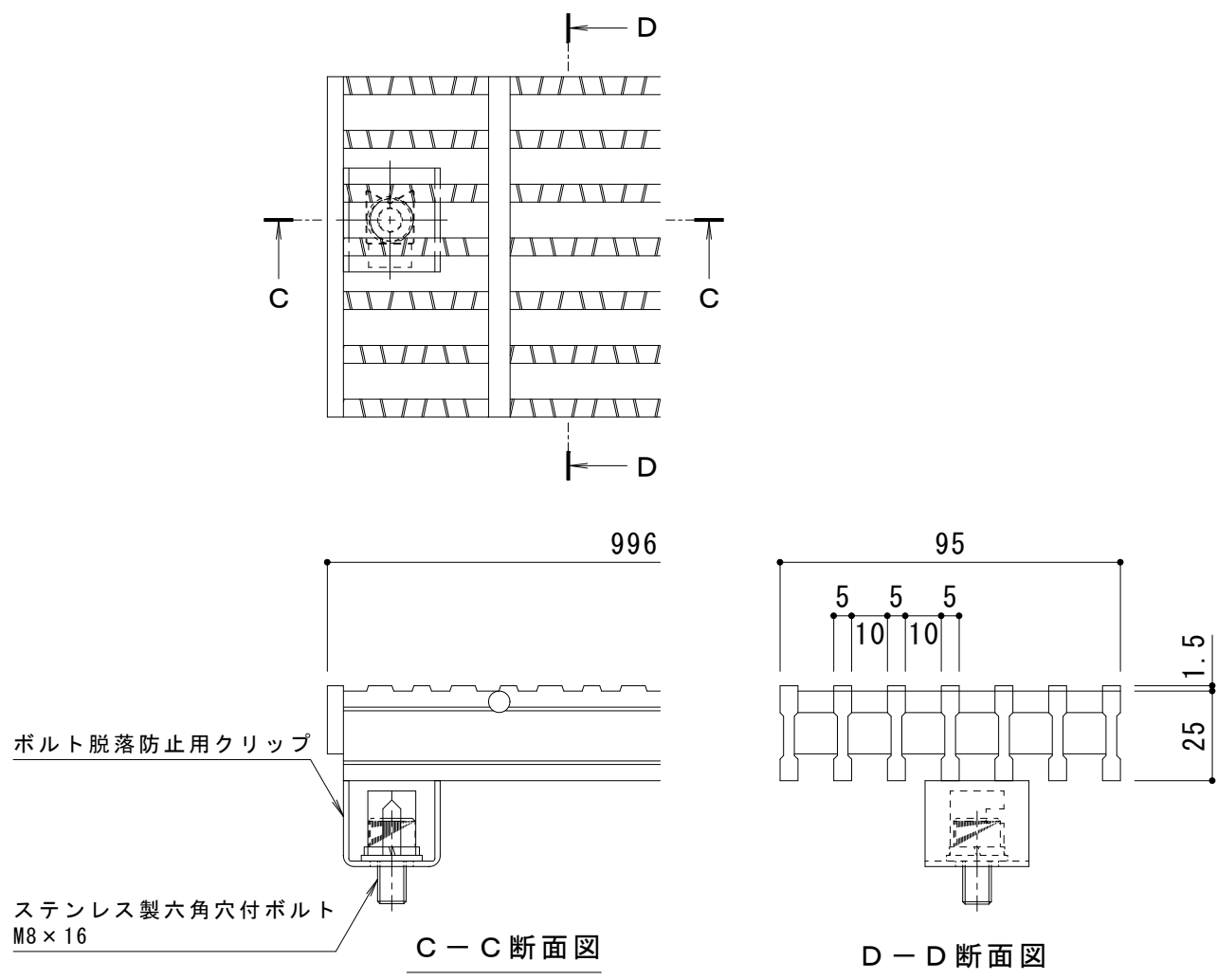
|       |                                                                                 |
|-------|---------------------------------------------------------------------------------|
| 名称    | 鋼製溝付スリットみぞ蓋<br>自由勾配タイプ 中間用                                                      |
| 側溝寸法  | みぞ幅：100mm<br>みぞ深さ：枠天端より75～100mm                                                 |
| スリット蓋 | スチール製 溶融亜鉛めっき<br>滑り止め模様付<br>すきま 10mm<br>跳ね上がり・騒音防止用固定用ボルト付<br>寸法 幅95×長さ996×高さ25 |
| 枠     | スチール製 溶融亜鉛めっき<br>寸法 幅160×長さ1000×高さ120                                           |
| 品番    | カネソウ ボルト固定式スマートスリット<br>スリット蓋：VQXBL-1025 P=15<br>枠：SCFTL-R5S-1025 H=120          |

| 強度性能         |                                                              |
|--------------|--------------------------------------------------------------|
| 強度           | 輪荷重5トン：総重量25トン、軸重10トン、輪荷重5トン<br>までの車両の通行が可能<br>車両制限令 第三条 第1項 |
| 主な使用場所       | 建物内、建物敷地内、公園敷地内、<br>車両が繰り返し通行する場所                            |
| 車両進行方向       | 横断方向、縦断方向                                                    |
| 衝撃係数         | 0.4（横断）、0（縦断）                                                |
| 後輪1輪にかかる荷重   | 50kN                                                         |
| タイヤ接地面積（載荷板） | 200×500mm                                                    |

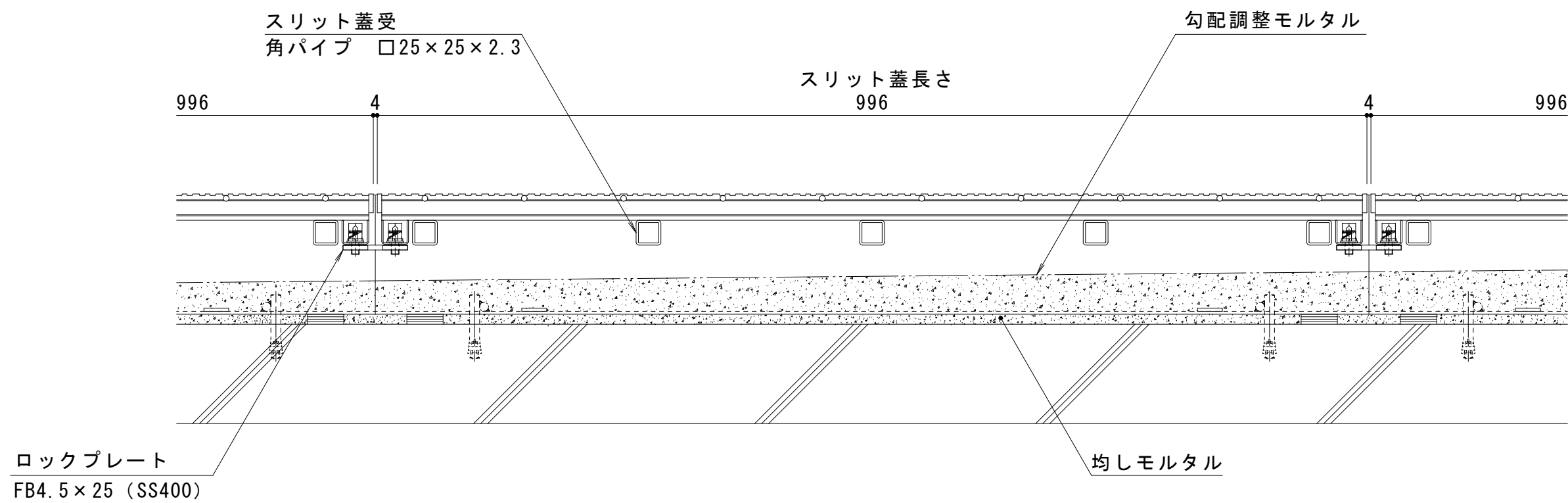


縦断方向

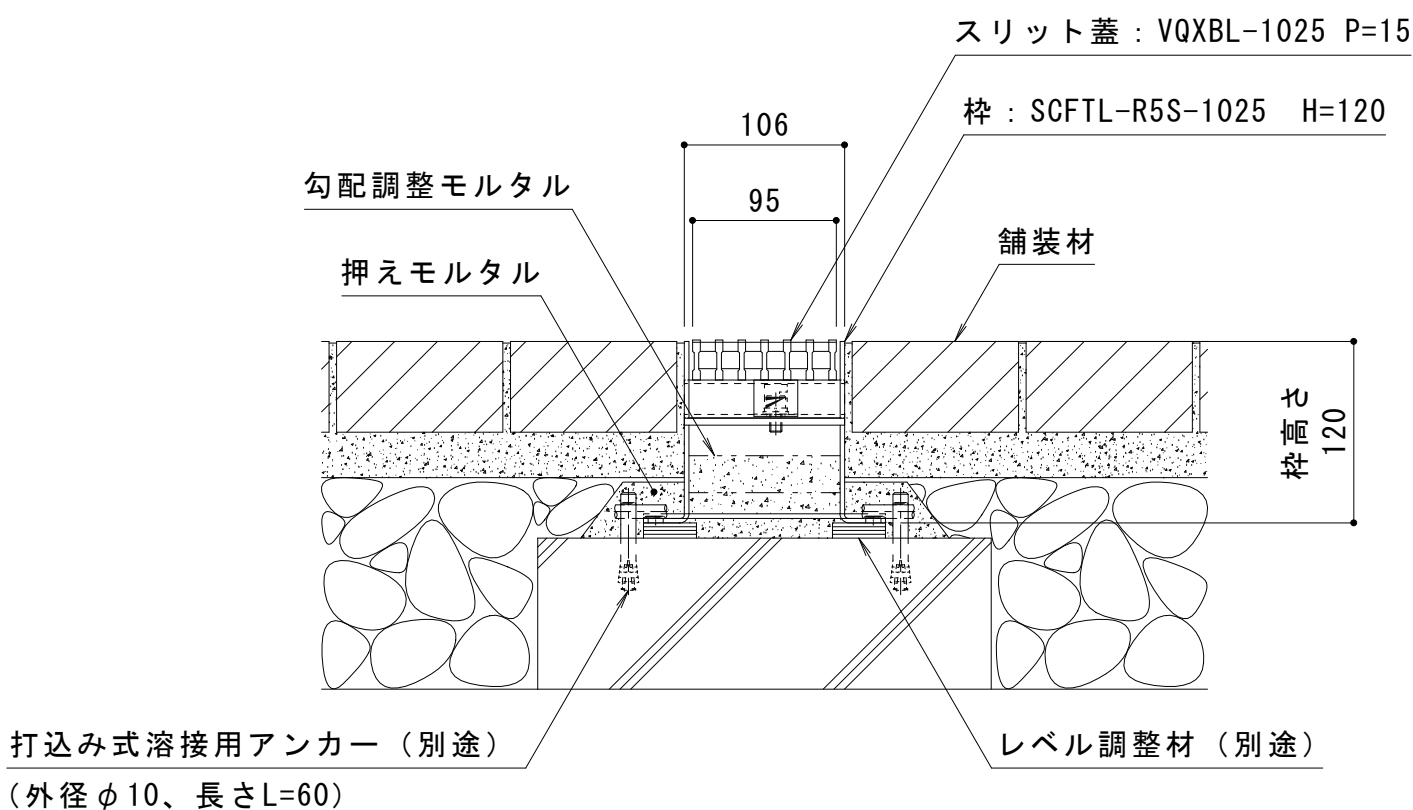
横断方向



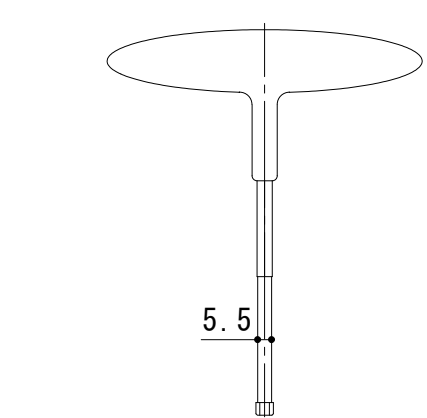
スリット蓋 詳細図 S = 1 : 2



A-A断面図 S = 1 : 5



B-B断面図 S = 1 : 5



専用スパナ 詳細図 S = 1 : 3

※スリット蓋の締緩作業には  
専用スパナ（別売）が必要です。

|    |       |     |         |       |     |                             |                              |       |       |       |                             |  |
|----|-------|-----|---------|-------|-----|-----------------------------|------------------------------|-------|-------|-------|-----------------------------|--|
| 訂正 | 年・月・日 | 内 容 | 製 図 検 図 | 年・月・日 | 内 容 | 製 図 検 図 備 考                 | 工事名称                         | 製 図   | 検 図   | 作成年月日 | カネソウ株式会社<br>1 R S 1 9 8 7 3 |  |
|    | ・     |     |         | ・     |     | 本図面記載の縮尺は、A1用紙へ出力した場合の縮尺です。 | 図面名称 鋼製溝付スリットみぞ蓋 自由勾配タイプ 中間用 | 中西 絢音 | 樋口 佳平 | 縮尺 図示 |                             |  |
|    | ・     |     |         | ・     |     |                             | スチール製スリット蓋 VQXBL-1025 P=15   |       |       |       |                             |  |
|    | ・     |     |         | ・     |     |                             | スチール製枠 SCFTL-R5S-1025 H=120  |       |       |       |                             |  |