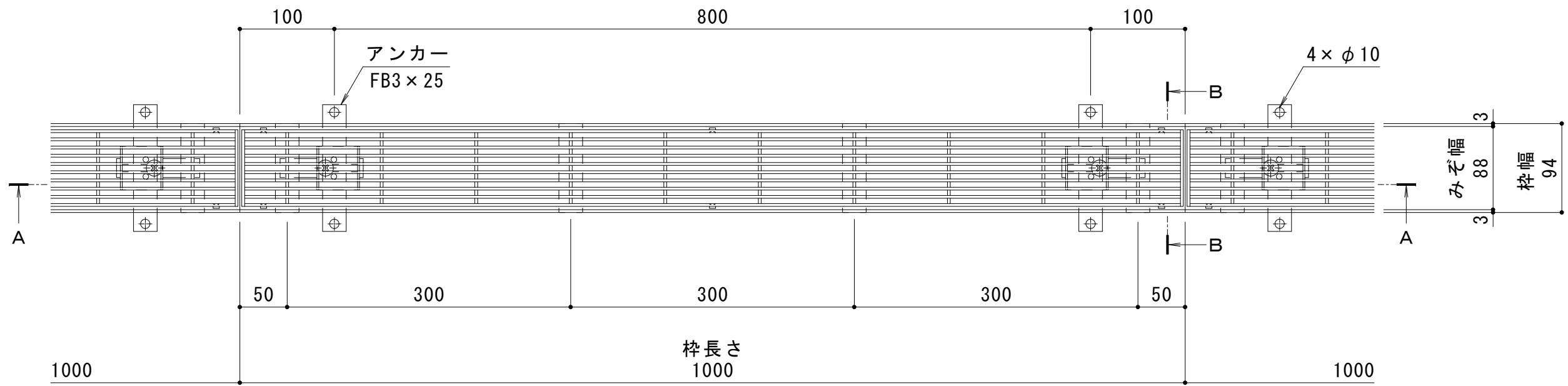
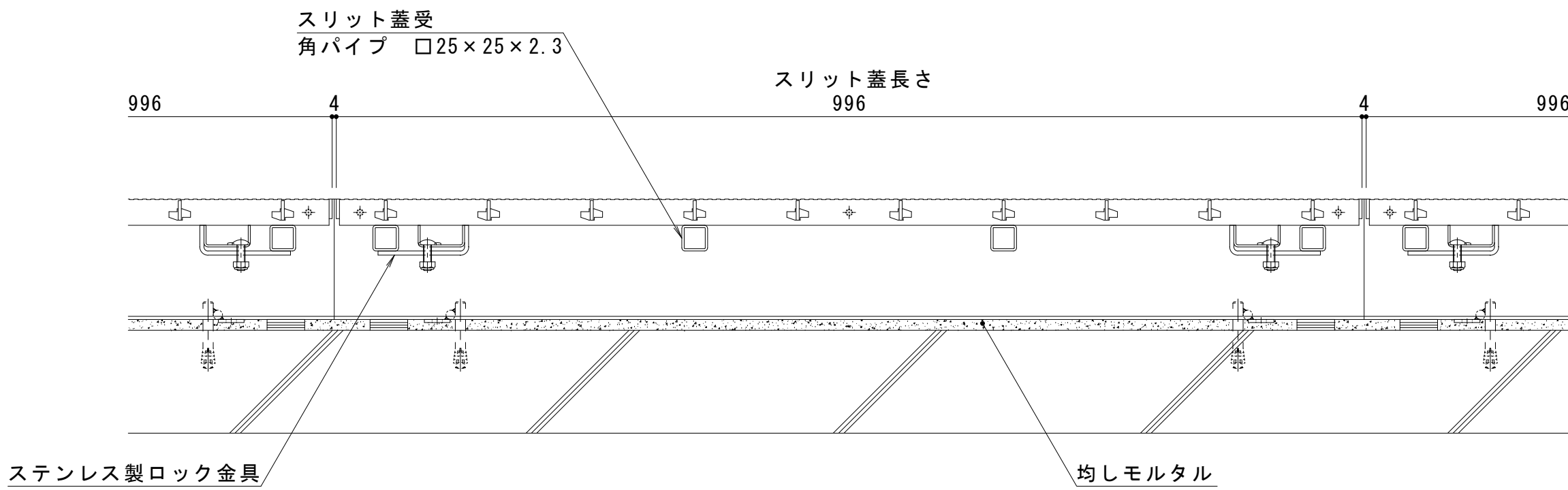


名称	鋼製溝付スリットみぞ蓋 トラフタイプ	
側溝寸法	みぞ幅：88mm	
	みぞ深さ：114mm	
スリット蓋	スチール製 溶融亜鉛めっき	
	滑り止め模様付	
	すきま 6mm	
	跳ね上がり・騒音防止用ロック金具付	
	寸法 幅81×長さ996×高さ25	
枠	スチール製 溶融亜鉛めっき	
	寸法 幅94×長さ1000×高さ120	
品番	カネソウ スマートトラフ	
	スリット蓋：VSXS-0825 P=9	
	枠 : SCTT-2-0825 H=120	

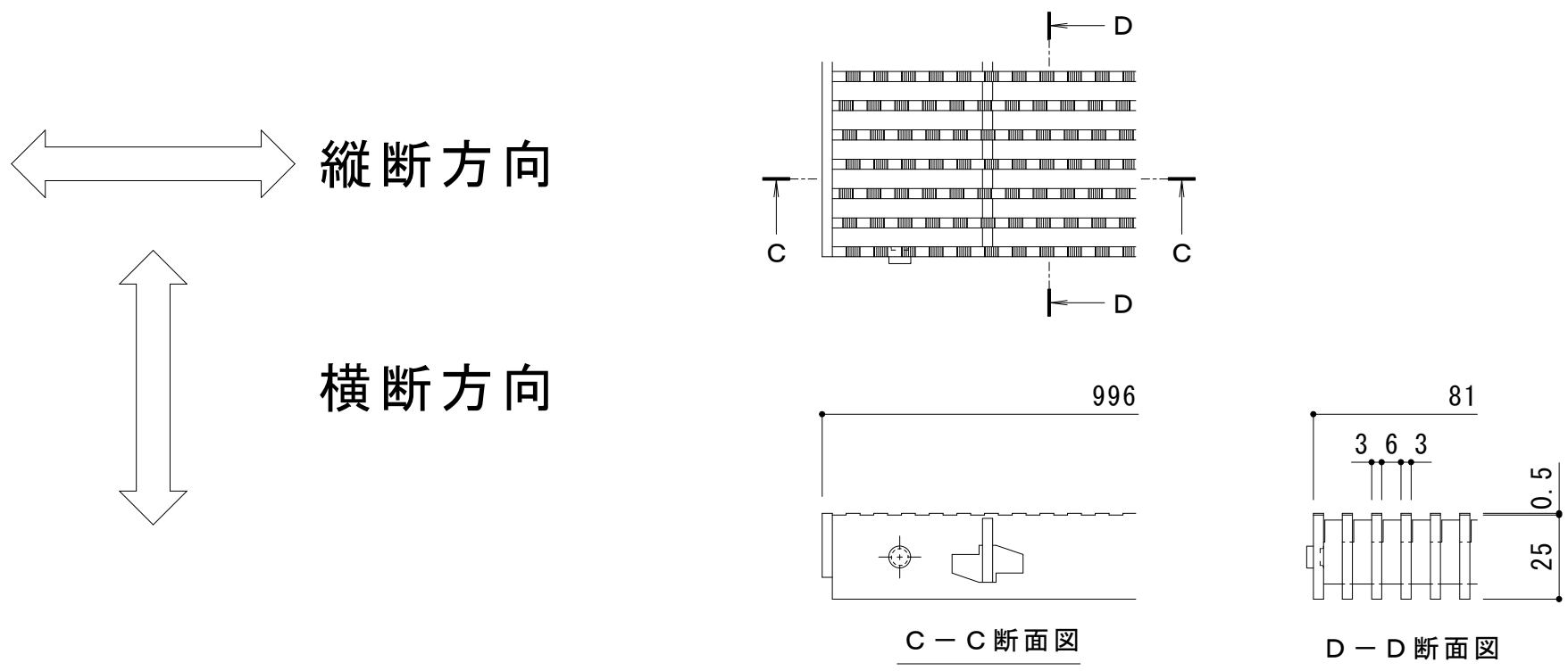
強度性能	
強度	T-2：総重量2トンまでの車両の乗り入れが可能
主な使用場所	建物内、建物敷地内、公園敷地内、 車両が乗り入れる可能性のある場所
車両進行方向	横断方向、縦断方向
衝撃係数	0
後輪1輪にかかる荷重	7.8kN
タイヤ接地面積（載荷板）	200×160mm



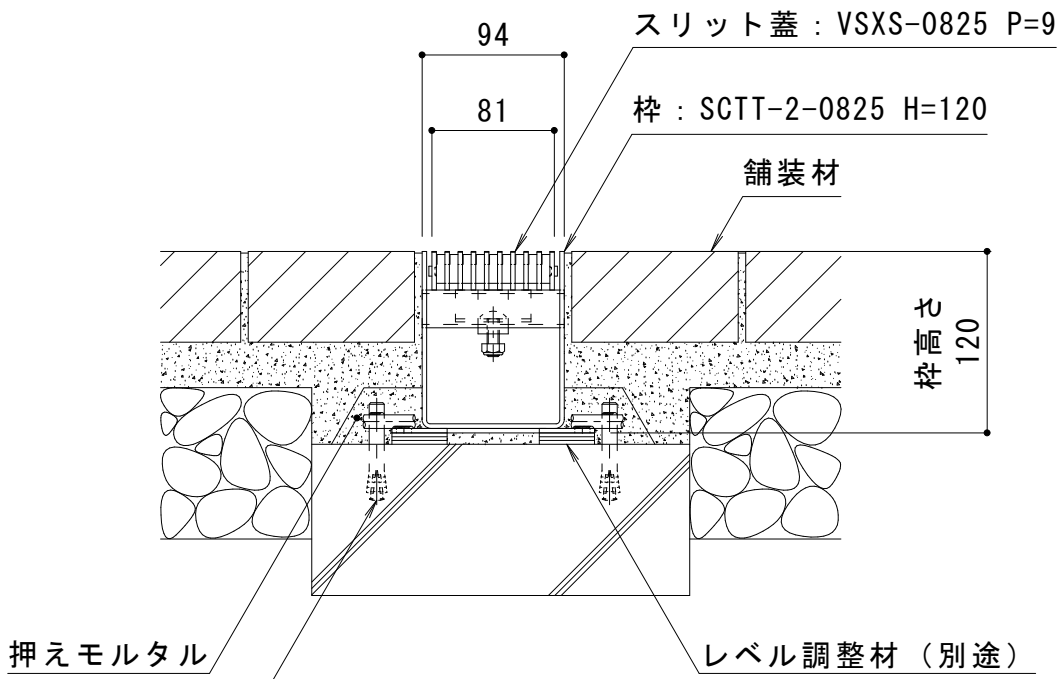
平面図 S = 1 : 5



A-A断面図 S = 1 : 5



スリット蓋 詳細図 S = 1 : 2



B-B断面図 S = 1 : 5

訂正	年・月・日	内 容	製 図 検 図	年・月・日	内 容	製 図 検 図 備 考	工事名称	製図	検図	作成年月日	カネソウ株式会社	
	・			・			図面名称 鋼製溝付スリットみぞ蓋 トラフタイプ スチール製スリット蓋 VSXS-0825 P=9 スチール製枠 SCTT-2-0825 H=120	中西 純音	樋口 佳平	縮尺 図示	図番 1RS19568	
	・			・								
	・			・								