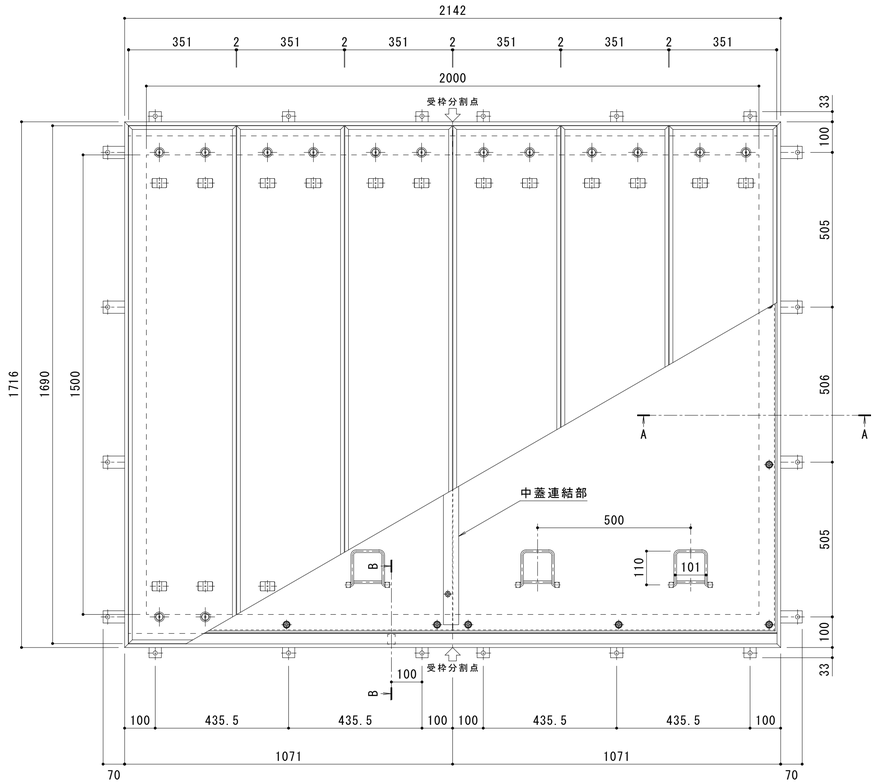

平面詳細図　Ｓ＝１：１０

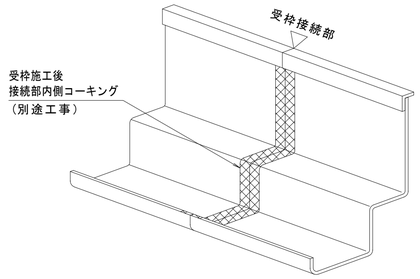

受枠接続部詳細
２分割

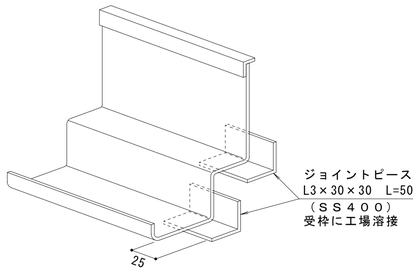

受枠連結部詳細図
※目地を揃えるため仮溶接を施してください。

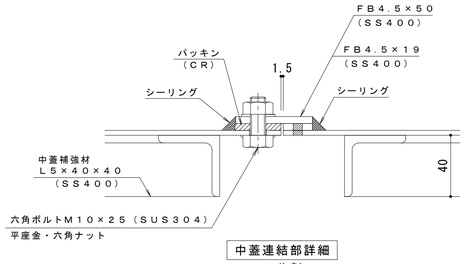

中蓋連結部詳細
２分割

＜注記＞
この製品は受枠・中蓋共に一体物ではありませんので「簡易密閉形」です。
各々の分割部には施工時に充分なコーキング処理（別途工事）を行って下さい。

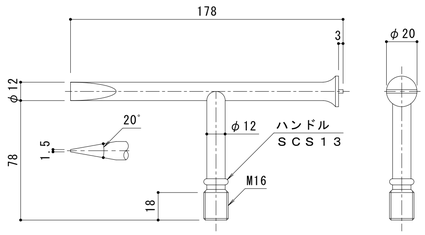

別売部品
開閉ハンドル詳細図　Ｓ＝１：２
Ｋ－１ｂ型（４本／組）

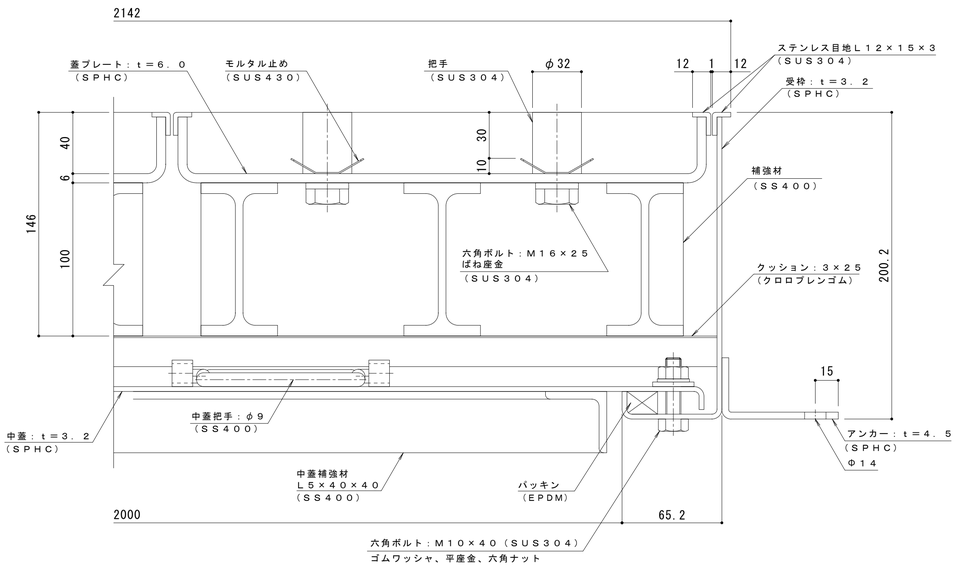

A-A断面詳細図　Ｓ＝１：２
表面処理：下塗り＋焼付塗装（但し目地、把手、パッキン、クッション材を除く）

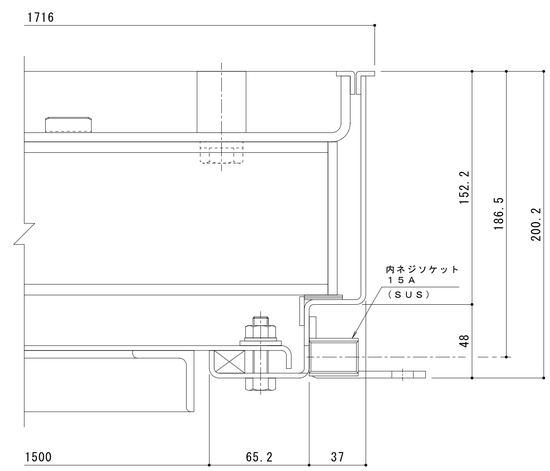

B-B断面詳細図　Ｓ＝１：２

強度性能・質量	
強度	T-14：総重量14,000kgfまでの車両の乗り入れが可能
主な設置場所	車道以外で、車両が走行することはまれで、走行することがあっても一時的な通過などで低速で走行するような、車両が乗り入れる可能性のある建物内
後輪一輪荷重	54.9kN（5,600kgf）
衝撃係数	0
荷重条件	載荷板寸法：200×500 mm
許容応力	約235N/mm²
質量	739kg/組
充填時の蓋質量	約144kg/枚

訂正	年・月・日	内容	製図	検図	年・月・日	内容	製図	検図	備考
訂	・・				・・				
正	・・				・・				
正	・・				・・				

工事名称		製図	検図	作成年月日	カネソウ株式会社
図面名称	充填用（充填深さ：３０ｍｍ）　屋内用　二重蓋　簡易密閉形 スチール製　ステンレス目地　マシンハッチ　Ｗ－１４Ｅ－１５００×２０００	清田隼人	大須賀豊	2026.6.1 縮尺 図示	図番 １ＲＨ８１０１