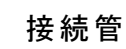
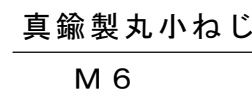


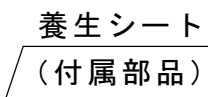
平面図 S = 1 : 3



施工例 S = 1 : 3



断面図 S = 1 : 3



※ご注文の際はC寸法をご指示ください。

訂  正	年・月・日	内 容	製 図	検 図	備 考	工事名称	製図	検図	作成年月日	カネノウ株式会社	
	・					図面名称 鋳鉄製ルーフトレン 防水層塗掛け幅25mm デッキプレート打込型 ねじ込み式 塗膜防水用 立ち上がり部乾式工法用 W D I X T - 7 5 C = 指示	清田隼人	安部崇	縮尺 1:3		図番 2 R D 2 1 7 7 8
	・										