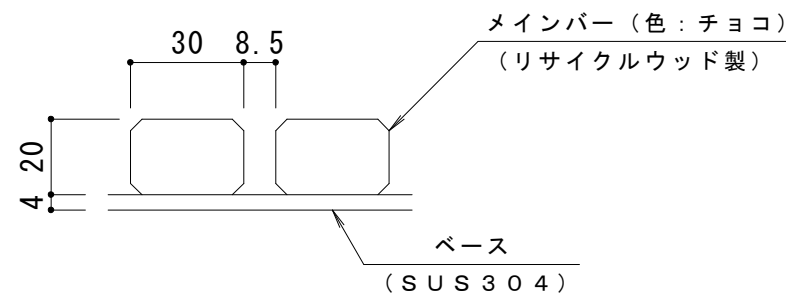



平面詳細図 S = 1 : 1 0



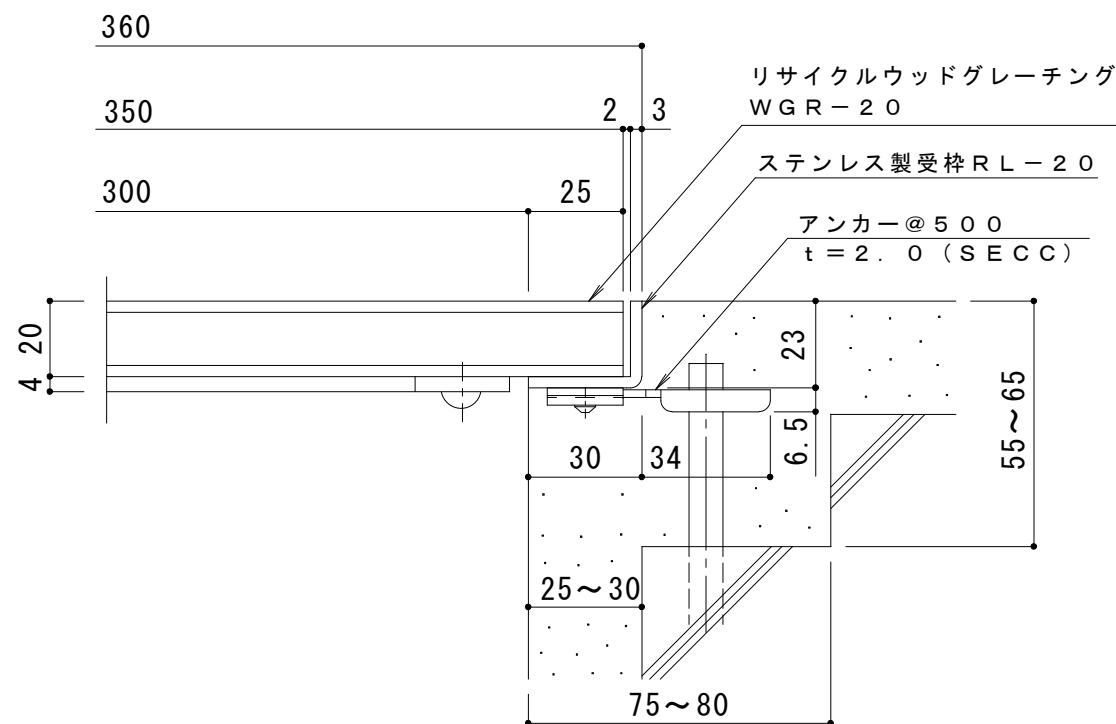

メインバー断面図 S = 1 : 2

受枠施工上の注意

みぞのエンド部受枠は二方受三方枠としてください



T字コーナー部やL字コーナー部では、受枠を
突き当てにして必ずグレーチングの受部を設けてください。



断面詳細図 S = 1 : 2

絶えず湿潤状態の場所で使用すると寸法変形が
発生することがあります。
浴室での使用には適しません。

仕 様

リサイクルウッドグレーチング
WGR-20 350×500 (色: チョコ)
材質: メインバー (リサイクルウッド)
ベース (SUS304)
定尺: 500

ステンレス製受枠 RL-20
材質: ステンレス鋼板 t=3.0 (SUS304)
定尺: 2000

施工場所の状況に合わせて、アンカーをプライヤー等で折り曲げてご使用ください。

訂 正	年・月・日	内 容	製 図	検 図	工 事 名 称	製 図 酒井ひと美	検 図 松 崎 裕 一	作 成 年 月 日	カネソウ株式会社 縮 尺 1:10, 1:2 図 番 3 R G 8 9 1 0 1
	・				図 面 名 称 リサイクルウッドグレーチング WGR-20 350×500+RL-20				
	・								
	・								