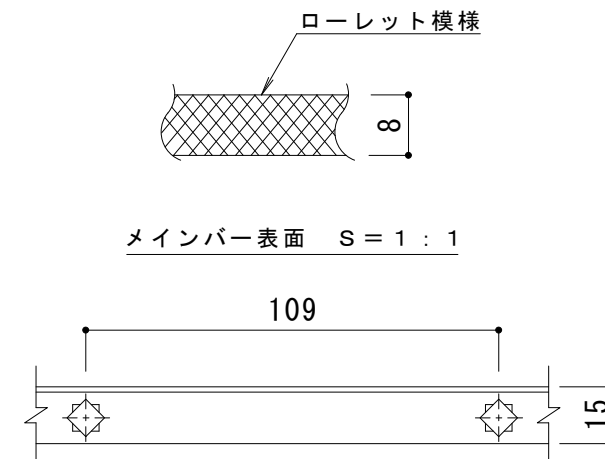


平面詳細図 S = 1 : 1 0



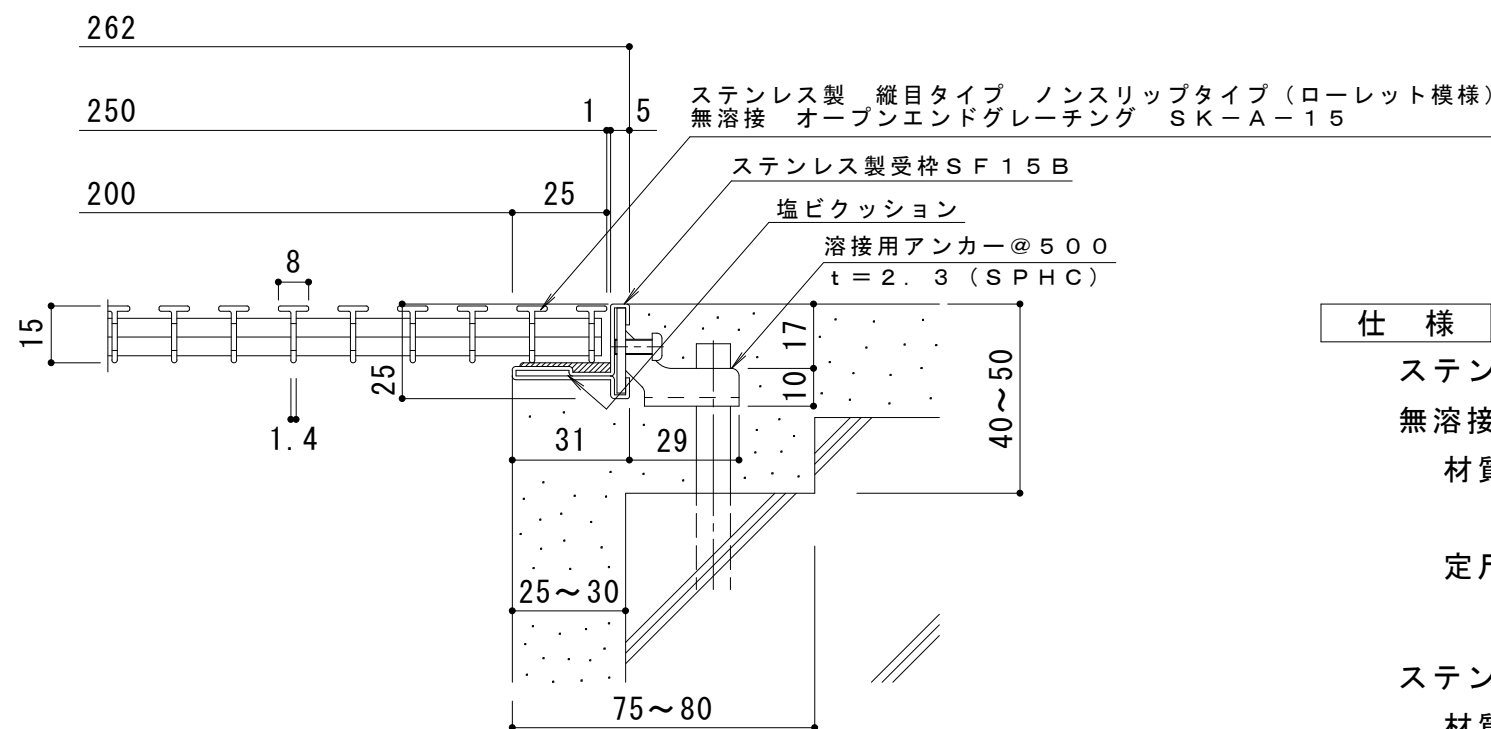

A断面図 S = 1 : 2

#### 注意

本製品は、頻繁に人が通行する場所、台車等が通行する場所、厨房などでグレーチングの上で常時作業を行うような場所、衝撃が加わる場所には使用しないでください。  
また、プールや温泉、噴水周りなど、素手で触れたり、素足で乗るような場所でも使用しないでください。

#### 受枠施工上の注意

T字コーナー部やL字コーナー部では、受枠を突き当てにするなどして施工してください。



断面詳細図 S = 1 : 2

#### 仕様

ステンレス製 縦目タイプ ノンスリップタイプ (ローレット模様)  
無溶接 オープンエンドグレーチング SK-A-15 250×500×15  
材質：メインバー SUS304 @17  
クロスバー SUS304 @109  
定尺：500

ステンレス製受枠 SF15B  
材質：冷間圧延ステンレス鋼板 (SUS304-2B)  
定尺：3000

訂   正	年・月・日	内 容	製 図	検 図	工事名称	製 図  服 部	検 図  星 野	作 成 年 月 日	カネソウ株式会社	
	・									
	・				図面名称 ステンレス製 縦目タイプ 細目ノンスリップタイプ(ローレット模様) 無溶接 オープンエンドグレーチング (すきま9mm) SK-A-15 250×500×15+SF15B			縮 尺 1:10, 1:2		図 番 3 R P 1 1 8 8 8 8
	・									